

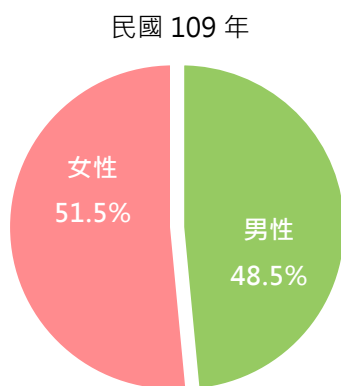
# 僑務性別統計

## 一、僑團(胞)參加十月慶典

僑胞雖旅居海外，仍心繫國家，每年 10 月，海外各地僑社均舉行多采多姿的慶祝活動，並分別組團回國參加十月慶典，充分展現全球僑胞熱愛國家、支持政府的情操。

- (一) 民國 109 年受新冠肺炎 ( COVID-19 ) 疫情影響，回國參加十月慶典之僑團計 6 團，僑胞計 1,303 人，以女性 671 人多於男性 632 人，各占回國總人數之 51.5% 及 48.5%。
- (二) 各洲女性僑胞參加十月慶典報到人數以亞洲及美洲最為踴躍，兩者合計占全年回國參加十月慶典僑胞人數逾 4 成，顯示女性僑胞熱心參與十月慶典活動。

圖一 十月慶典回國僑胞人數之性別比例



表一 十月慶典回國僑團及個別僑胞報到人數

民國 109 年

單位：個；人；%

洲別	合計			團體僑胞		個別僑胞 人數
	合計	男性	女性	僑團數(個)	人數	
合計	1,303	632	671	6	95	1,208
亞洲	260	117	143	-	-	260
美洲	808	398	410	4	78	730
歐洲	50	25	25	-	-	50
大洋洲	132	64	68	2	17	115
非洲	48	26	22	-	-	48
其他	5	2	3	-	-	5

## 二、海外華文教師研習

(一)教師培訓為僑民教育工作重要的一環，本會提供海外僑校教師短期及中長期之各式研習進修管道。每年均辦理「海外華文教師研習班」，供海外僑校教師來臺短期進修。

(二)109年辦理海外華文教師研習等多元化課程共計培訓445人次，其中女性為405人次，占91.0%，男性40人次，占9.0%，顯示女性參加教師研習活動較男性踴躍。

(三)近年海外華文教師來臺參加研習，均以女性參加人次遠多於男性，若就洲別來看，107、108年以亞洲的女性較多，109年以美洲的女性占比最重占43.6%。

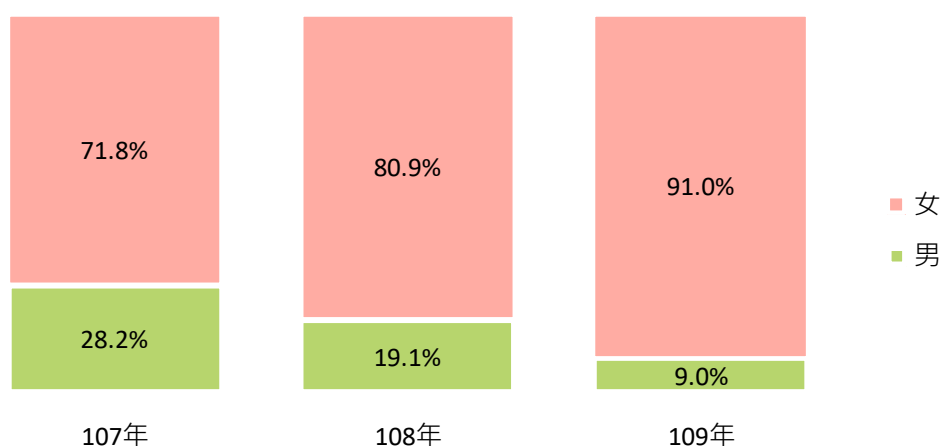
表二 近年海外華文教師研習班參加人次

單位：人次

洲別	107年			108年			109年		
	合計	男	女	合計	男	女	合計	男	女
合計	588	166	422	566	108	458	445	40	405
亞洲	514	156	358	384	72	312	132	24	108
美洲	34	7	27	164	32	132	207	13	194
歐洲	2	-	2	16	2	14	48	2	46
大洋洲	27	2	25	1	1	-	3	-	3
非洲	11	1	10	1	1	-	55	1	54

說明：109年因應新冠肺炎 (COVID-19) 疫情，改為辦理「華文教師線上遠距研習班」。

圖二 近年海外華文教師研習班參加人次之性別比例



### 三、海外華文教師研習會

(一)本會每年遴派講座赴海外「華文教師研習會」巡迴講學，僑校教師在當地報名參訓，109 因受新冠肺炎 ( COVID-19 ) 疫情影響，取消遴派國內講座赴海外巡迴教學，改以協輔海外僑校及僑教組織就地自辦或辦理線上師資培訓。

(二)近年海外華文教師研習會教師參加人次，皆以女性占大多數，比例逾 8 成。

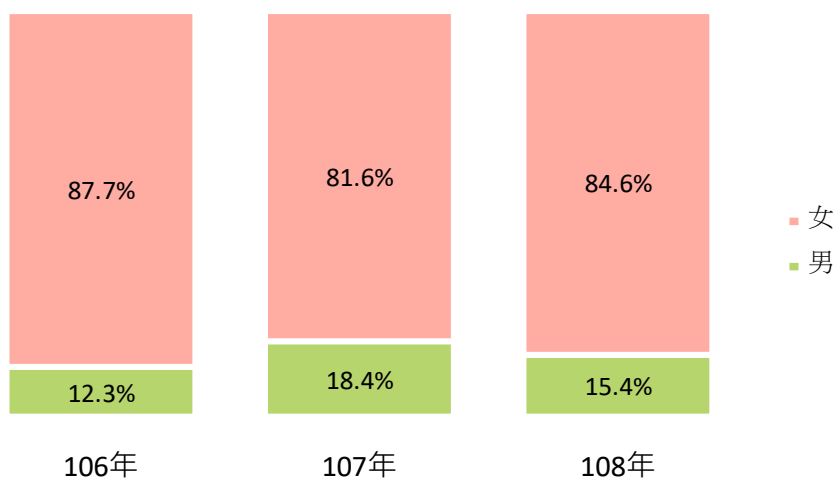
表三 近年海外華文教師研習會參加人次

單位：人次

洲別	106年			107年			108年		
	合計	男	女	合計	男	女	合計	男	女
合計	2,818	346	2,472	4,776	879	3,897	3,483	536	2,947
亞洲	1,679	268	1,411	2,239	464	1,775	2,109	451	1,658
美洲	902	52	850	2,061	381	1,680	1,123	73	1,050
歐洲、非洲	-	-	-	197	12	185	-	-	-
大洋洲	237	26	211	279	22	257	251	12	239

說明：109 年因受新冠肺炎 ( COVID-19 ) 疫情影響，均由本會補助各地主辦單位採在地自辦，爰無相關性別資訊。

圖三 近年海外華文教師研習會參加人次之性別比例



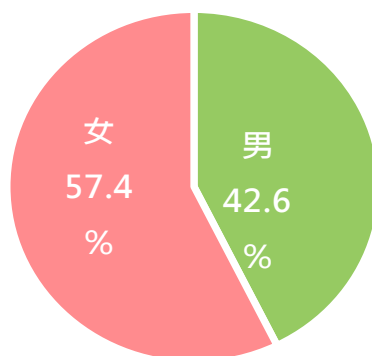
#### 四、海外青年臺灣觀摩團

海外青年臺灣觀摩團活動，參加學員從「寓教於樂」的方式中認識臺灣。研習課程包括專題講座、文化采風、寶島之旅、青年交流等，讓參與學員實地瞭解中華民國臺灣，返回僑居地後並協助政府推動國民外交。

(一)109年受新冠肺炎(COVID-19)疫情影響，僅辦理一個梯次，計68名學員參加，其中以女性參加人數居多，計39人，占57.4%，男性參加人數計29人，占42.6%。

圖四 海外青年臺灣觀摩團人數之性別比例

民國109年



(二)近年參加觀摩團活動人數，女性參加人數皆多於男性，若依洲別來看，107、108 年以亞洲女性參加人數最多，109 年則以美洲女性較多，占比近 6 成。

表四 近年海外青年臺灣觀摩團人數

單位：人

洲別	107年			108年			109年		
	合計	男	女	合計	男	女	合計	男	女
合計	917	447	470	918	379	539	68	29	39
亞洲	687	339	348	709	278	431	-	-	-
美洲	109	52	57	102	49	53	67	29	38
歐洲	16	7	9	17	8	9	-	-	-
大洋洲	65	30	35	38	20	18	1	-	1
非洲	40	19	21	52	24	28	-	-	-

## 五、海外青年華語文研習班

為增進海外青年華語文能力、認識中華文化、瞭解臺灣建設與發展，自民國 78 年起舉辦本項研習活動，內容包括華語文教學、國粹研習、文化講座、交流聯誼與參訪活動等。

(一)109 年因受新冠肺炎( COVID-19 )疫情影響，本活動採遠距教學，計 1,514 人線上報名參加。

(二)近年來臺參加海外青年華語文研習班者約維持千人左右，其中男女性別比例差異不大；若依洲別來看，則以亞洲女性參加人數占多數。

**表五 近年海外青年華語文研習班參加人數**

單位：人

洲別	106年			107年			108年		
	合計	男	女	合計	男	女	合計	男	女
合計	929	511	418	960	466	494	1,073	508	565
亞洲	490	269	221	556	255	301	623	306	317
美洲	291	160	131	236	133	103	291	133	158
歐洲	92	51	41	117	58	59	138	60	78
大洋洲	55	30	25	51	20	31	19	9	10
非洲	1	1	-	-	-	-	2	-	2

說明：109年因受新冠肺炎(COVID-19)疫情影響，本活動採遠距教學，爰無相關性別資訊。

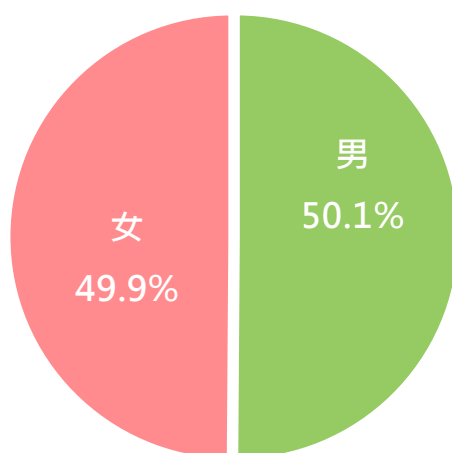
## 六、海外青年技術訓練班

為使海外青年獲得實用知識與生產技能，以發展事業，促進僑居地經濟繁榮，本會特於民國 52 年起辦理「海外青年技術訓練班」，簡稱「海青班」，其目的在於協助海外青年返臺接受生產及技術等訓練。

109 學年度第 40 期海外青年技術班，實際報到人數計有 443 人，其中女性 221 人，男性 222 人，性別比率無差異。另外，以僑居地別來看，實際報到人數以馬來西亞 359 人，占 81.0% 比重最高。

圖五 海外青年技術訓練班實到人數之性別比例

第 40 期



表六 海外青年技術訓練班實到人數

109 學年度(第40期)

單位：人；%

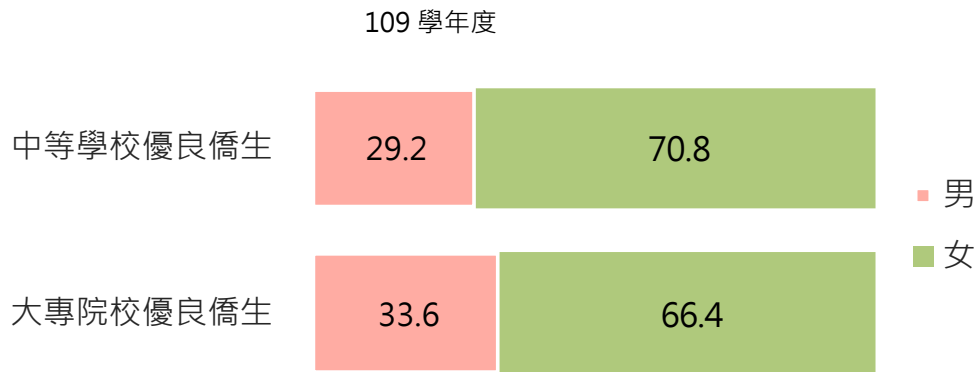
僑居地別	合計		男		女	
	人數	%	人數	%	人數	%
合計	443	100.0	222	50.1	221	49.9
馬來西亞	359	81.0	184	41.5	175	39.5
印尼	64	14.4	26	5.9	38	8.6
緬甸	6	1.4	2	0.5	4	0.9
汶萊	4	0.9	2	0.5	2	0.5
泰國	6	1.4	5	1.1	1	0.2
越南	3	0.7	2	0.5	1	0.2
南非	1	0.2	1	0	-	-

## 七、學行優良僑生獎學金

為鼓勵僑生回國升學，除教育部設有獎勵海外優秀僑生回國就讀大專院校獎學金及補助大專院校設置研究所優秀僑生獎學金外，本會為鼓勵僑生在學表現，特辦理學行優良僑生獎學金。經獲選為學行優良者，每名頒予獎學金新臺幣 5 千元及獎狀一幀以資獎勵。

(一)109 學年度計獎助大專院校優良僑生 506 名，女性 336 名，占 66.4%；中等學校優良僑生 106 名，女性 75 名，占 70.8%。

圖六 學行優良僑生獎學金之性別比例





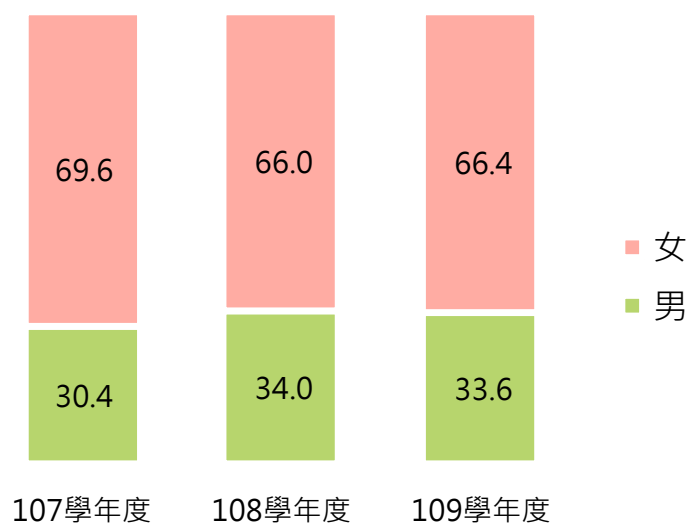
(二)近年大專院校優良僑生獎學金人數，女性人數所占比例約維持在 7 成左右；中等學校優良僑生人數，女性人數比例約介於 7 成至 8 成之間。

表七 近年學行優良僑生獎學金人數

單位：人

學年度	107學年度			108學年度			109學年度		
	計	男	女	計	男	女	計	男	女
大專院校優良僑生	428	130	298	494	168	326	506	170	336
中等學校優良僑生	70	18	52	86	18	68	106	31	75

圖七 近年大專院校優良僑生獎學金之性別比例



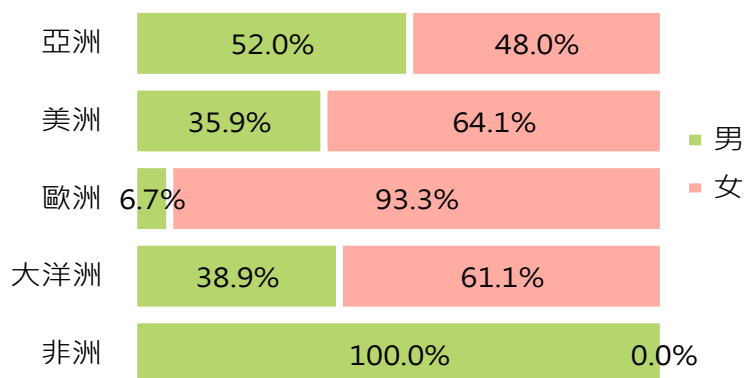
## 八、海外僑商經貿活動

為培植經貿專業人才，本會於國內辦理產業投資邀訪及專業研習培訓等類別之僑商經貿研習活動。

(一)民國 109 年海外僑商經貿研習參訪活動，參加人次共計 256 人，男性有 102 人，占 39.8%，女性有 154 人，占 60.2%，顯示女性參與人數遠高於男性。

圖八 海外僑商經貿活動各洲參加人次之性別比例

民國 109 年



(二)觀察 107、108 年返國參加海外僑商經貿研習活動者之洲別，均以亞洲地區的男性學員參與人次占比較高，109 年則以美洲地區的女性學員參與人次占比最重。

表八 近年海外僑商經貿活動參加人次

單位：人次

洲別	107年			108年			109年		
	計	男	女	計	男	女	計	男	女
合計	533	334	199	633	310	323	256	102	154
亞洲	266	189	77	288	167	121	75	39	36
美洲	191	111	80	238	97	141	145	52	93
歐洲	20	5	15	49	13	36	15	1	14
大洋洲	47	21	26	39	22	17	18	7	11
非洲	9	8	1	19	11	8	3	3	-