

中華民國九十二年
僑務統計年報

**2003 Statistical Yearbook of the
Overseas Chinese Affairs Commission**

僑務委員會

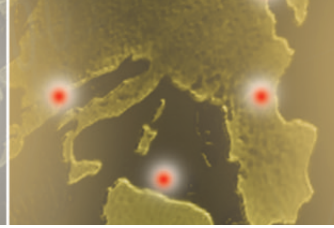
中華民國九十三年九月

編輯說明

- 一、本年報為本會之公務統計報告，分為提要分析、統計附表及附錄三部份，其資料來源為本會各業務主管單位造送之報表及原始登記資料，或直接調查經整理彙編而來。
- 二、本年報採用資料，以民國九十二年一至十二月底資料為主，但如僑生資料則依需要採學年度；其屬靜態數字則以截至九十二年十二月底止之資料為準。
- 三、為便於明瞭各年進展情形，特將歷年數字併列，藉便比較。
- 四、本年報所載資料，如有更新數字，均予修正，凡與前期內容不同者，應以本期數字為準。
- 五、本年報資料，包括華人分布、僑團組織發展及聯繫、華僑文教、僑生輔導、華僑經濟及華僑證照服務等。
- 六、各表所用之單位，均分別在各表上註明。
- 七、各表必須註釋者，均於各表下註明，註釋屬於一般性質者用「說明」，註釋某一數字用「註」。
- 八、表內符號「Ⓒ」表示修正數，「Ⓓ」表示預估數，「-」表示無數值，「---」表示數值不明或尚未產生資料。
- 九、本年報如有脫漏舛誤之處，敬祈各方先進予以指正為幸。



目錄 | Contents



■ 提要分析

壹 海外華人人口分布

- 一、概述 10
- 二、海外華人人口分布 10

貳 僑民及僑團聯繫與服務

- 一、海外華僑、華人團體組織概況 14
- 二、海外區域性僑團會議活動概況 16
- 三、海外僑團回國訪問概況 18
- 四、海外僑務志工志願服務概況 18
- 五、僑團（胞）回國參加十月慶典概況分析 19
- 六、華僑熱心公益自動捐獻 22

參 海外華僑、華人文教工作之推展

- 一、輔導僑校發展、推展華文教育 24
- 二、開發多元化教材，提高學習效果 29
- 三、輔導華僑文化傳播事業 29
- 四、輔助僑界辦理海華文藝與體育系列活動 30
- 五、推展華僑社會教育 32
- 六、推展華僑函授教育 38
- 七、加強海外新聞傳播工作 47

肆 僑生回國升學之輔導

- 一、九十二學年度輔助海外僑生回國升學現況 50
- 二、在學僑生輔導與照顧 59
- 三、畢業僑生聯繫與服務 61

伍 華僑經濟事業之輔助

一、鼓勵華僑回國投資	66
二、華僑貸款信用保證金融資服務	67
三、培植僑社專業人才，協助僑營事業發展	69

陸 華僑證照之服務

一、協辦華僑回國居留定居、華僑兵役輔導及辦理護照僑居身分加簽	74
二、華僑入出境之辦理	75
三、華僑身分證明書及印鑑證明書之辦理	76
四、歸僑定居人口概況	79

■ 統計附表

附表 1 海外華人人數	82
附表 2 華僑、華人團體分布	84
附表 3 海外僑社工作研討會舉辦期數及參加人數	94
附表 4 海外各地華僑文教服務中心實施志願服務成果表	96
附表 5 十月慶典回國僑團(胞)報到人數—按地區別分	98
附表 6 華僑熱心公益自動捐獻金額—按用途別分	100
附表 7 海外各地華僑文教服務中心服務績效統計表	102
附表 8 各項節慶活動統計表	104
附表 9 海外華文學校、中文班數—按地區別分	105
附表 10 海外華文學校、中文班數—按校別分	106
附表 11 海外華文媒體回國研習人數	107
附表 12 文藝體育系列活動經費補助	108
附表 13 海外華裔青年台灣觀摩團人數—按地區別分	112
附表 14 海外華裔青年語文研習班辦理情形	114
附表 15 海外綜藝訪問團觀眾人數及經費	116
附表 16 中華函授學校入學學生數—按地區別分	118



附表 17	中華函授學校入學學生數—按修習科別及地區別分	122
附表 18	中華函授學校入學學生數—按年齡、科目別分	123
附表 19	中華函授學校入學學生數—按教育程度別分	124
附表 20	中華函授學校入學學生數—按職業別分	125
附表 21	中華函授學校學生入學及結業人數—按學年度別分	126
附表 22	僑生回國升學人數—按學年度別分	127
附表 23	各級學校分發入學僑生人數—按地區別分	128
附表 24	各級學校在學僑生人數—按地區別分	130
附表 25	大專院校畢業僑生—按地區別分	132
附表 26	大專院校畢業僑生—按校別分	136
附表 27	大專院校畢業僑生—按研習科別分	138
附表 28	海外青年技訓班僑生人數—按校別分	140
附表 29	歷年海外華裔青年回國研習國語文人數	142
附表 30	在學僑生保險—按學年度別分	142
附表 31	清寒僑生補助—按學年度別分	143
附表 32	獲得優良僑生獎學金—按學年度別分	143
附表 33	大專院校畢業僑生服務—按學年度別分	143
附表 34	華僑回國投資新增件數—按行業及地區別分	144
附表 35	華僑回國投資金額—按行業及地區別分	146
附表 36	華僑回國投資金額—按年及地區別分	148
附表 37	華僑回國投資新增件數—按年及地區別分	150
附表 38	華僑貸款信用保證基金承保案件—按年別分	152
附表 39	華僑貸款信用保證基金承保案件—按地區別分	153
附表 40	華僑貸款信用保證基金承保案件—按行業別分	154
附表 41	海外華商經貿研習班參加人數—按地區別分	155
附表 42	海外華商經貿研習班參加人數—按年別分	156
附表 43	海外華商各項會議參加人數—按年別分	158

附表 44 核發華僑身分證證明書案件—按地區別分	159
附表 45 核發華僑印鑑證明書案件—按地區別分	160
附表 46 華僑申請入境人數—按年別分	161
附表 47 歸僑定居人口統計	162

■ 附錄

附錄一、海外區域性僑團會議活動辦理情形	164
附錄二、世界五大洲華僑、華人團體聯誼總會	165
附錄三、亞洲華僑、華人聯誼會	165
附錄四、非洲華僑、華人聯誼會	166
附錄五、美洲各地中華會館、中華公所、華僑總會聯合會	167
附錄六、全美各地中華會館、中華公所聯誼會	168
附錄七、中美洲暨巴拿馬六國中華總會、華僑總會聯合會議	169
附錄八、南美洲華僑團體聯合會議	170
附錄九、歐洲華僑、華人團體聯誼會	170
附錄十、大洋洲華僑、華人團體聯合會	171
附錄十一、全球僑務會議	172
附錄十二、全體僑務委員會(政府遷台後)	172
附錄十三、歷年海外僑社工作研討會	173
附錄十四、「華僑文教服務中心」設立分布情形	174
附錄十五、文藝體育系列活動歷年辦理情形	175
附錄十六、海外華裔青年暑期研習(福爾摩莎營)人數	177
附錄十七、海外華僑(裔)青少年夏(冬)令營巡迴教學參加人數	178
附錄十八、全球華商經貿學員聯誼總會概況表	179
附錄十九、世界華商經貿會議概況	180
附錄二十、世華金融聯誼會議概況	181
附錄二十一、世界暨洲際台灣商會聯合總會會議概況	182



提要分析

Summary Analysis



壹

海外華人人口分布



2003 Statistical Yearbook

of the Overseas Chinese Affairs Commission



一、概述

我國位居亞洲大陸之東側，東臨海洋，由於歷史因素及地理環境關係，配合沿海居民之堅忍奮鬥精神，遂向海外發展，因此時至今日，全球各地均可見華人之足跡。

海外華人人數，係由我國各地使領館、處及本會駐外人員所蒐集之最新資料，並參酌各國政府所公布之人口統計及普查資料估計而得。截至民國九十二年底止，約為 3,751 萬人（不含香港、澳門），較上（九十一）年增加 78 萬人左右，成長率約為 2.1 %。

二、海外華人人數分布

亞洲各地區華人約計有 2,899 萬人，占全球華人人數之 77.3 %；其中以印尼約 736 萬人最多，占全球華人之五分之一；其次為泰國 719 萬人及馬來西亞 604 萬人，分占第二、三位；新加坡居亞洲第四，約有 262 萬人；其餘越南、菲律賓、緬甸估計各有百萬人之譜。

美洲約計有華人 662 萬人，占全球華人之 17.7 %；其中以美國約 319 萬人為最多，約占美洲五成，而華人多聚居於加州及紐約地區，占全美華人人數之半；其次為加拿大約 146 萬人。其餘中南美地區除早期秘魯移民較多以外，在巴西、巴拿馬等地亦各有十餘萬華人。

歐洲約計有華人 99 萬人，占全球華人人數之 2.6 %，其中以英國約 27 萬人為最多，其次為法國 23 萬人、荷蘭 14 萬人。

大洋洲地區約計有 76 萬華人，占全球華人之 2 %，其中以澳大利亞約 59 萬人最多，紐西蘭約 13 萬人居次。

非洲囿於各主、客觀因素影響，目前仍為華人最少的地區，約僅有 15 萬人，占 0.4 %；其中以南非約 4 萬 5 千人最多，模里西斯、馬達加斯加、留尼旺等地約各為 3 萬人左右。

表一 海外華人人數

民國九十二年底

單位：千人；%

地區別	人數	占總人數百分比	占各洲人數百分比
總計	37,505	100.0	
亞洲	28,985	77.3	100.0
印尼	7,362	19.6	25.4
泰國	7,193	19.2	24.8
馬來西亞	6,036	16.1	20.8
新加坡	2,621	7.0	9.0
越南	1,220	3.2	4.2
菲律賓	1,119	3.0	3.9
緬甸	1,079	2.9	3.7
日本	479	1.3	1.7
其他	1,876	5.0	6.5
美洲	6,615	17.7	100.0
美國	3,186	8.5	48.2
加拿大	1,458	3.9	22.0
其他	1,971	5.3	29.8
歐洲	987	2.6	100.0
英國	271	0.7	27.5
法國	229	0.6	23.2
荷蘭	143	0.4	14.5
其他	344	0.9	34.8
大洋洲	764	2.0	100.0
澳大利亞	585	1.6	76.6
紐西蘭	127	0.3	16.6
其他	52	0.1	6.8
非洲	154	0.4	100.0
南非	45	0.1	29.2
其他	109	0.3	70.8

表二 海外華人前二十大排名國家人口數

民國九十二年

單位：人

排 名	國 家	洲 別	人 數
1	印尼	亞洲	7,362,005
2	泰國	亞洲	7,193,015
3	馬來西亞	亞洲	6,036,000
4	美國	北美洲	3,185,625
5	新加坡	亞洲	2,621,000
6	加拿大	北美洲	1,458,494
7	秘魯	南美洲	1,300,000
8	越南	亞洲	1,220,000
9	菲律賓	亞洲	1,119,100
10	緬甸	亞洲	1,078,800
11	俄羅斯聯邦	亞洲	998,000
12	澳大利亞	大洋洲	584,900
13	日本	亞洲	479,354
14	柬埔寨（高棉）	亞洲	328,567
15	英國	歐洲	270,900
16	法國	歐洲	228,500
17	印度	亞洲	183,499
18	寮國	亞洲	177,472
19	巴西	南美洲	147,800
20	荷蘭	歐洲	143,490

貳

僑民及僑團聯繫與服務



2003 Statistical Yearbook

of the Overseas Chinese Affairs Commission



一、海外華僑、華人團體組織概況

僑團具有凝聚僑胞情感，團結僑心，聯繫及照顧團員間之功能。現階段僑務政策，以輔助僑團推展各項活動，促進團結合作，並加強聯繫與服務為主要工作重點之一。港澳地區於一九九七年、一九九九年分別回歸中國大陸後，本會自民國八十九年起即配合著手進行全球僑團資料總校正之工作，截至民國九十二年底止，全球海外華僑、華人團體（不含港澳地區）之組織有下列特色：

(一) 海外華僑、華人團體總數計有4,549個，與上（九十一）年比較增加287個

截至民國九十二年底止，全球海外華僑、華人團體總數為4,549個（不含港澳地區），較九十一年底4,262個增加287個。

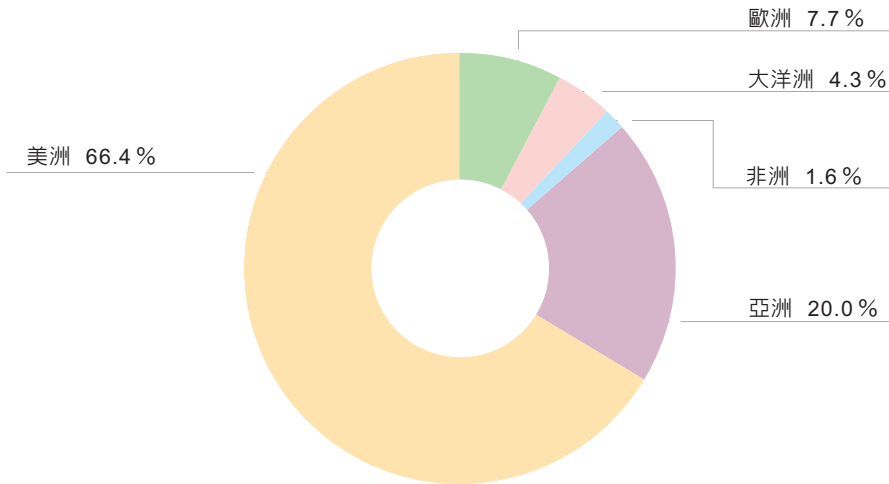
(二) 美洲地區僑團達3,018個，占總數之66.4%，其中以美國2,418個最多

由於港澳地區僑團已不在統計之列，以地區別分析，則以美洲地區3,018個最多，占總數之66.4%；其次為亞洲地區911個，占總數之20.0%。若進一步以國家觀察，以美國2,418個居首，占53.2%；其次為加拿大339個，占7.5%；菲律賓338個居第三，占7.4%。

(三) 海外僑團性質別，以綜合性團體最多占21.6%，其次為教育文化及宗族團體，分別占12.0%及9.8%

依僑團之性質分為十八類，其中以綜合團體984個最多，占21.6%；其次依序為教育文化團體544個，占12.0%；宗族團體445個，占9.8%；區域團體417個，占9.2%。

圖一 民國九十二年底海外華僑、華人團體數—按地區別分



表一 海外華僑、華人團體數—按地區別分

單位：個；%

地區別	九十一年底		九十二年底	
	僑團數	百分比	僑團數	百分比
總計	4,262	100.0	4,549	100.0
亞洲	893	21.0	911	20.0
菲律賓	336	7.9	338	7.4
日本	127	3.0	128	2.8
馬來西亞	112	2.6	112	2.5
其他	318	7.5	333	7.3
美洲	2,804	65.8	3,018	66.4
美國	2,220	52.1	2,418	53.2
加拿大	328	7.7	339	7.5
其他	256	6.0	261	5.7
歐洲	344	8.1	352	7.7
大洋洲	151	3.5	196	4.3
非洲	70	1.6	72	1.6

註：1. 本表不包含港澳地區僑團。

2. 九十二年資料為總校正後僑團情資料庫內僑團數據。

表二 海外華僑、華人團體數—按性質別分

單位：個；%

性 質 別	九十一年底		九十二年底	
	僑團數	百分比	僑團數	百分比
合 計	4,262	100.0	4,549	100.0
綜合團體 1	902	21.2	984	21.6
社會團體 2	277	6.5	284	6.2
區域團體 3	415	9.7	417	9.2
宗族團體	420	9.9	445	9.8
職業團體	149	3.5	150	3.3
工商業團體	362	8.5	379	8.3
教育文化團體	478	11.2	544	12.0
康樂團體	214	5.0	223	4.9
青年團體	32	0.8	35	0.8
婦女團體	80	1.9	89	2.0
福利團體	87	2.0	91	2.0
宗教團體	81	1.9	86	1.9
國民外交團體	38	0.9	38	0.8
政治團體	126	3.0	153	3.4
校友會	342	8.0	367	8.1
耆英團體	46	1.1	47	1.0
學術研究團體	76	1.8	76	1.7
其他團體	137	3.1	141	3.1

註：1. 綜合團體：係指聯合性社團，如大同盟、中華會館等團體。

2. 社會團體：如各地區華人協會、獅子會等團體。

3. 區域團體：泛指各類型鄉親團體。

二、海外區域性僑團會議活動概況

僑團會議具有多項功能與目的，除了針對議程集思廣益，尋求解決之道外，更能進一步聯繫團員情感，緊密結合僑心，共創僑團之永續未來。有關民國九十二年海外活動辦理情形統計如下：

(一) 九十二年參加海外區域性僑團會議者計有 6,370 人

九十二年本會分別協導在澳洲墨爾本召開大洋洲華僑團體聯誼會第二十七屆年會；在美國休士頓召開「全僑民主和平聯盟」第二屆全球大會；在奧地利維也納召開歐洲華僑團體聯誼會第二十九屆年會；在哥斯大黎加召開中美洲暨

巴拿馬六國中華總會、華僑總會第三十八屆年會暨第三十一次懇親大會；在英國倫敦召開世界台灣同鄉會第三十屆年會暨第三十二屆歐洲台灣協會聯合會年會等大型會議共計 18 場次（詳附錄一）。

經統計 18 場次會議出席人數為 6,370 人，如以地區別觀察，以美洲 4,470 人最多，占 70.2%，亞洲 920 人居次，占 14.4%。若與上（九十一）年比較，亞洲地區參加人數減少，但美洲地區則呈倍數增加。

表三 海外區域性僑團會議活動辦理情形

單位：次；人

地區別	九十年		九十一年		九十二年	
	次數	出席人數	次數	出席人數	次數	出席人數
合計	14	4,948	15	4,860	18	6,370
亞洲	3	950	3	1,350	4	920
美洲	8	3,180	8	2,270	11	4,470
歐洲	2	568	2	640	2	680
大洋洲	1	250	1	300	1	300
非洲	-	-	1	300	-	-

(二) 九十二年計舉辦海外僑社工作研討會 5 場，共 197 人參加

亞洲地區僅菲律賓一地於八十六年以前每年定期辦理。八十九年共辦理 7 場，九十年則以美洲地區辦理 2 場最多，亞洲及非洲各一場。九十一年美洲地區辦理 3 場、亞太地區及歐洲則各一場。九十二年北美洲、中南美洲及非洲各辦理一場，亞洲及大洋洲則合併辦理一場。

表四 海外僑社工作研討會辦理情形

單位：人；次

地區別	八十八年以前		八十九年		九十年		九十一年		九十二年	
	次數	人數	次數	人數	次數	人數	次數	人數	次數	人數
合計	144	4,471	7	268	5	201	5	165	5	197
亞洲	66	2,006	-	-	1	38	1	38	1	24
大洋洲	5	175	-	-	-	-	-	-	-	7
北美洲	45	1,469	3	102	2	96	3	98	1	78
中南美洲	10	307	1	34	-	-	-	-	1	26
歐洲	6	191	1	37	-	-	1	29	-	-
非洲	1	23	-	-	1	34	-	-	1	33
世界越棉寮	3	98	-	-	-	-	-	-	-	-
綜合	8	202	2	95	1	33	-	-	1	29

註：1. 九十二年包括僑社幹部研討會 4 場，華裔青年工作研習會 1 場。

2. 九十至九十二年亞洲及大洋洲合併辦理。

三、海外僑團回國訪問概況

僑胞長年旅居海外，無從瞭解國內進步情勢，只能藉回國訪問時多所瞭解，而能更加心繫這片土地。民國九十二年海外僑團回國訪問計有 10 團，人數計 307 人，較上（九十一）年增加 64 人。如以地區別觀察，以美洲 174 人最多，占 56.7 %。

表五 海外僑團回國訪問辦理情形

單位：團：人

地 區 別	九十年		九十一年		九十二年	
	團數	人數	團數	人數	團數	人數
合 計	9	189	12	243	10	307
亞 洲	1	22	7	136	2	40
美 洲	6	106	2	35	5	174
歐 洲	1	32	1	28	1	28
非 洲	-	-	-	-	-	-
大洋洲	-	-	1	10	1	29
綜 合	1	29	1	34	1	36

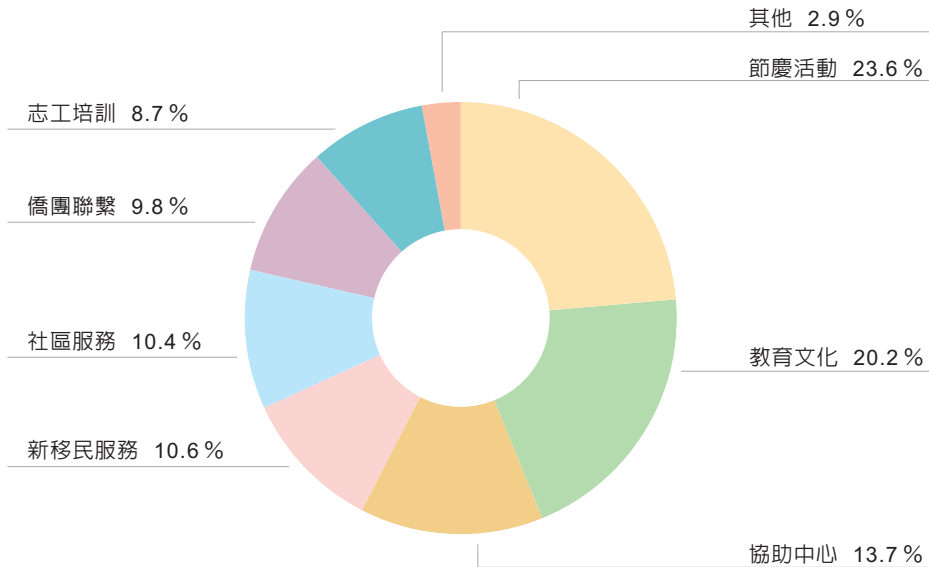
註：九十二年歐非兩洲合併辦理。

四、海外僑務志工志願服務概況

為加強海外華僑文教服務中心功能，擴大對僑胞的關懷與服務，本會依據「海外華僑文教服務中心志工實施要點」，在全球十六個華僑文教服務中心及其他派有駐外僑務人員之地區，動員僑界熱心人士成立志工服務團隊，運用眾人之經驗、智慧及力量，協助支援辦理僑社各項活動。

本（九十二）年計動員志工 16,128 人次，其中協助節慶活動者 3,801 人次，約占 23.6 %；參與教育文化活動服務者 3,257 人次，約占 20.2 %；協助文教中心工作有 2,213 人次，約占 13.7 %；提供新移民及社區服務者各有 1,717 及 1,681 人次，各約占 10.6 % 及 10.4 %；協助僑團聯繫者計 1,586 人次，約占 9.8 %；另志工培訓服務計 1,398 人次，約占 8.7 %；其他者 475 人次，約占 2.9 %。

圖二 民國九十二年海外僑務志工服務成果



五、僑團（胞）回國參加十月慶典概況分析

僑胞雖旅居海外，卻心繫自由祖國，每年十月，海外各地僑社均舉行多采多姿的慶祝活動，各華僑社團並分別組團回國參加十月慶典，充分展現全球僑胞熱愛國家、支持政府的情操。民國九十二年十月回國參加慶典僑胞概述如下：

（一）本（九十二）年回國僑胞人數達4,937人，與去（九十一）年比較增加627人，如與前（九十）年比較增加3,178人

民國九十二年回國參加十月慶典之僑團計207個，僑胞計4,937人，分別來自全球46個國家地區，與去（九十一）年比較增加627人，如與前（九十）年比較則增加3,178人，主要因為九十年台灣遭受桃芝及納莉颱風侵襲，造成嚴重損害，為全力配合協助災區之復建，停辦部分慶祝活動，將慶典活動經費支援救濟賑災。謹列出近三年回國僑（團）胞人數供參考。

表六 十月慶典回國僑胞報到人數

單位：人；%

地區別	九十年		九十一年		九十二年	
	人數	百分比	人數	百分比	人數	百分比
總計	1,759	100.0	4,310	100.0	4,937	100.0
亞洲	898	51.1	1,650	38.3	1,788	36.2
印尼	217	12.4	385	8.9	398	8.1
泰國	177	10.1	287	6.7	281	5.7
香港	134	7.6	328	7.6	359	7.3
日本	113	6.4	140	3.2	131	2.6
緬甸	39	2.2	89	2.1	65	1.3
其他	218	12.4	421	9.8	554	11.2
美洲	685	38.9	2,168	50.3	2,645	53.6
美國	510	29.0	1,726	40.1	2,248	45.5
加拿大	107	6.1	264	6.1	227	4.6
其他	68	3.8	178	4.1	170	3.5
歐洲	58	3.3	139	3.2	84	1.7
大洋洲	87	5.0	305	7.1	333	6.7
非洲	20	1.1	48	1.1	85	1.7
其他	11	0.6	0	0.0	2	0.1

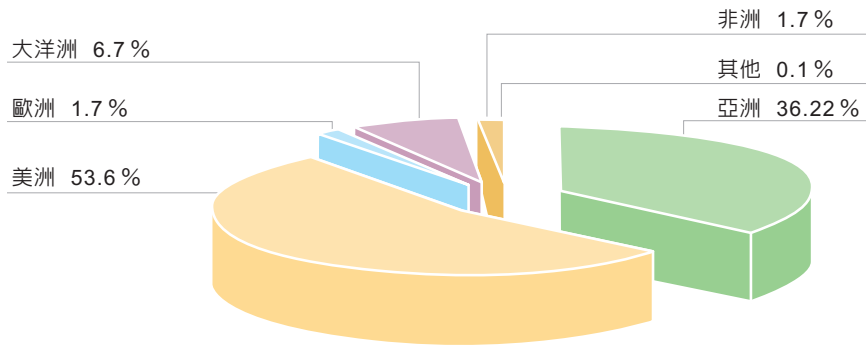
(二) 回國參加慶典僑胞以美國 2,248 人最多，印尼 398 人次之，香港 359 人居第三

依僑居地區回國情況分析，以美洲地區 2,645 人最多，占回國總人數之 53.6%，其次為亞洲地區 1,788 人，占 36.2%。若進一步以國家或地區觀察，則以美國 2,248 人居首，印尼 398 人次之，香港 359 人居第三位。

(三) 僑胞回國有近四分之三採組團方式參加，約四分之一以個人名義回國慶祝

回國僑胞中有 3,650 人係以組團方式，報名參加慶典活動，占總數之 73.9%；以個人名義回國者有 1,287 人，占 26.1%。如以僑居地觀察，亞洲地區組團回國比例達 83.9%，個別回國者僅占 16.1%，而美洲地區個別回國之僑胞比例卻高達 33.6%，顯示兩區之間僑胞的聯繫型態呈現不同風格。

圖三 民國九十二年十月慶典回國僑胞報到人數百分比



表七 十月慶典回國僑團及個別僑胞報到人數

民國九十二年

單位：人

地 區	合 計		團 體 僑 胞		個 別 僑 胞 人 數
	人 數	百 分 比	僑 團 數 (個)	人 數	
總 計	4,937	100.0	207	3,650	1,287
亞 洲	1,788	36.2	89	1,500	288
香 港	359	7.3	27	359	-
印 尼	398	8.1	13	308	90
泰 國	281	5.7	15	264	17
日 本	131	2.6	8	114	17
菲 律 賓	200	4.0	8	164	36
馬 來 西 亞	148	3.0	6	126	22
緬 甸	65	1.3	3	52	13
其 他	206	4.2	9	113	93
美 洲	2,645	53.6	93	1,757	888
美 國	2,248	45.5	79	1,577	671
加 拿 大	227	4.6	5	78	149
其 他	170	3.5	9	102	68
歐 洲	84	1.7	4	31	53
大 洋 洲	333	6.7	17	285	48
非 洲	85	1.7	4	75	10
其 他	2	0.1	-	2	-

六、華僑熱心公益自動捐獻

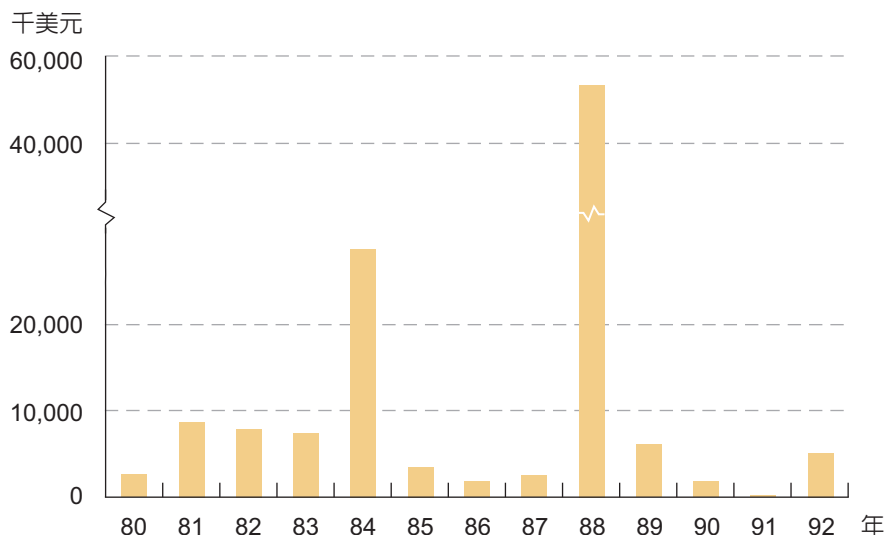
(一) 九十二年海外華僑捐款全數為救災

華僑雖身在海外，仍不忘回饋祖國，每年熱心公益自動捐獻者為數不少，民國九十二年四月間，台灣遭逢 SARS 疫情衝擊，海外僑胞紛紛發起捐募防疫物資約 394 萬美元，及抗疫捐款約 32 萬餘美元，合計捐獻金額為 4,262,647 美元，較九十一年之 27,651 美元增加許多，就捐獻用途言，九十二年之捐款則全數為救災捐款。

(二) 民國八十七年以前多以一般捐款為主，其後則以救災為主

自民國三十九年至九十二年，累計捐獻金額已達 83,467 千美元，用於救災者最多，計 66,887 千美元，占 80.1%，主因民國八十八年 921 震災，當年救災捐款即達 56,909 千美元；九十年捐助桃芝風災亦達 118 千美元，九十二年捐助台灣 SARS 疫情則達 4,262 千美元，其次為慈善事業、社會公益等一般捐款。

圖四 華僑熱心公益自動捐獻金額



參

海外華僑、華人文教工作之推展



2003 Statistical Year Look

of the Overseas Chinese Affairs Commission



一、輔導僑校發展、推展華文教育

(一) 僑校發展及統計

早期華人移民海外，為傳承母國文化，紛紛在當地設立學校。本會為扶植海外華僑學校之發展，在教材、經費、師資等各方面給予協助。據統計，民國五十六年海外僑校高達 5,300 餘所，多集中在亞洲地區。其後隨著國際局勢之變遷，民族主義之興起，許多東南亞地區或淪為共產國家，或禁制華文教育，以致於僑民教育受阻，許多僑校停辦或納入當地政府學校體系，民國六十四年以後，海外華僑學校約維持在 3,870 所左右，民國八十六年起港澳地區 1,084 所僑校不再列入統計，海外僑校列減為 2,597 所。民國八十七年經重新調查統計，海外僑校維持全日上課型態者（亦稱華文學校）計 1,911 所，另歐美等地區僑校蓬勃發展，一般係周末上課型態（亦稱中文班），計 1,005 所。至民國九十一年，僑校（涵蓋華文學校及中文班）總計 3,143 所。

表一 歷年海外華文學校數

民國八十至九十二年

單位：所

年 別	合計	亞洲	美洲	歐洲	大洋洲	非洲
八十年	3,888	3,732	91	13	16	36
八十一年	3,888	3,732	91	13	16	36
八十二年	3,888	3,732	91	13	16	36
八十三年	3,695	3,539	91	13	16	36
八十四年	3,681	3,525	91	13	16	36
八十五年	3,681	3,525	91	13	16	36
八十六年	2,597	2,441	91	13	16	36
八十七年	1,911	1,885	15	-	4	7
八十八年	1,927	1,921	-	-	2	4
八十九年	2,006	2,000	-	-	2	4
九十年	2,013	2,007	-	-	2	4
九十一年	1,995	1,984	5	-	2	4
九十二年	---	---	---	---	---	---

註 1: 自八十四年起不含大專院校。

註 2: 自八十六年起不含港澳地區華文學校數。

註 3: 民國九十二年本會並未辦理海外華文學校調查。

1. 各類海外僑校中以華文小學所占比例最高約占六成

民國九十一年底海外華文學校、中文班數達 3,143 所，較前（九十）年增加 111 所，其中包括小學 1,778 所，占 56.6%；初中 107 所，占 3.4%；完全學校 104 所，占 3.3%；台北學校 6 所，占 0.2% 及中文班 1,148 所，占 36.5%。

表二 海外華文學校、中文班數

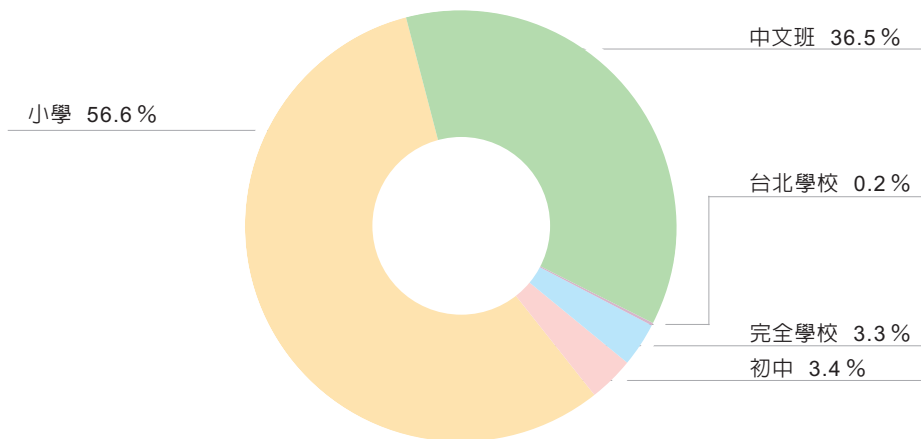
民國九十一年底

單位：所

校 別	合計	亞洲	美洲	歐洲	大洋洲	非洲
總 計	3,143	2,014	834	193	87	15
華文學校	1,995	1,984	5	-	2	4
臺北學校	6	6	-	-	-	-
完全學校	104	104	-	-	-	-
初 中	107	98	5	-	-	4
小 學	1,778	1,776	-	-	2	-
中文班	1,148	30	829	193	85	11

註：民國九十一年本會並未辦理海外華文學校調查

圖一 海外華人學校、中文班數



2. 全球華文學校數計 1,995 所，幾乎全數集中在亞洲地區

民國九十一年底海外華文學校計 1,995 所，其中除 5 所位於美洲，4 所位於非洲，2 所位於大洋洲外，其餘 1,984 所全部集中在亞洲地區，其中又以馬來西亞 1,423 所，占 71.7% 為最多，其餘依序為緬甸、泰國、菲律賓，各有 157、153、136 所。

3. 海外中文班計 1,148 所，絕大多數集中在歐美地區

海外中文班也是華僑學習中文之重要管道，特別是無華文學校之地區，中文班取代部分華僑學校功能，故全部中文班 1,148 所中有 829 所或 72.2% 集中在沒有華文學校之美洲，歐洲也有 193 所占 16.8%，在華文學校最多之亞洲卻僅有 30 所占 2.6%。

表三 亞洲地區華文學校、中文班數

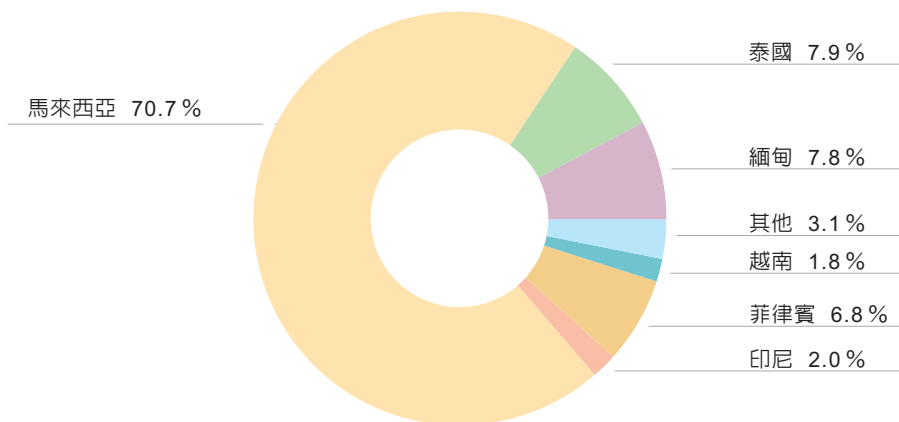
民國九十一年底

單位：所

國家別	合計	華文學校			中文班
		小計	新興僑校	傳統僑校	
合計	2,014	1,984	157	1,827	30
日本	16	8	2	6	8
韓國	31	31	31	-	-
菲律賓	136	136	-	136	-
印尼	40	26	12	14	14
馬來西亞	1,423	1,423	2	1,421	-
汶萊	8	8	-	8	-
泰國	160	153	48	105	7
緬甸	157	157	29	128	-
越南	36	36	33	3	-
沙烏地阿拉伯	2	2	-	2	-
約旦	1	-	-	-	1
俄羅斯	4	4	-	4	-

註：民國九十二年本會並未辦理海外華文學校調查

圖二 亞洲地區華文學校、中文班數



(二) 教材提供及經費補助

本會輔助華文學校、中文班最直接之方式，係應學校需求與申請，供應教材，以及提供經費補助，俾其改善教學環境及辦理文教活動。民國九十二年計供應 900 所華文學校、中文班教材，其供應比率以非洲 15 所達 100 % 為最高；另提供 324 校經費補助，以大洋洲 34 所占 39 % 最高。

表四 輔助海外華文學校、中文班教材及經費校數

民國九十二年

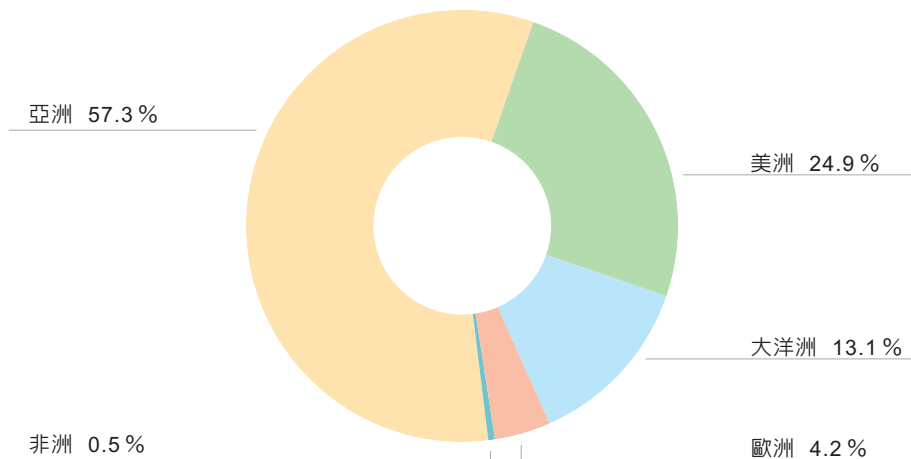
單位：所

	合計	亞洲	美洲	歐洲	大洋洲	非洲
教材供應	900	148	620	47	70	15
經費補助	324	123	137	25	34	5

(三) 師資培訓，提高教學水準

教師培訓為華僑文教工作重要的一環，本會每年均辦理師資培訓，提供海外教師進修管道，協助海外華文學校提升師資專業水準。其中「海外華文教師回國研習班」活動，係遴薦海外華文教師回國進行短期研習，九十二年僑校教師回國研習人數原規劃為 520 人，惟若干梯次舉辦時間適逢本地發生 SARS 疫情，海外教師不便來台參訓，全年度參訓人數為 382 人，較上（九十一）年減少 27.1 %。「海外華文教師研習會」則係遴派國內講座赴海外巡迴講學，海外華文教師在當地報名參加，九十二年派海外講座 71 人，同時有 4,694 位海外華文教師參加，其中以亞洲地區五成四最多。

圖三 海外華文教師回國研習班參加人數



表五 海外華文教師回國研習班參加人數

民國八十九至九十二年

單位：人

地 區 別	八十九年	九十年	九十一年	九十二年
合 計	541	632	524	382
亞 洲	334	396	381	219
美 洲	167	182	100	95
大洋洲	-	49	4	50
歐 洲	31	5	30	16
非 洲	9	-	9	2

表六 海外華文教師研習會教學講座人數

民國八十九至九十二年

單位：人

地 區 別	八十九年	九十年	九十一年	九十二年
合 計	65	51	80	71
亞 洲	47	39	62	62
美 洲	12	9	12	6
大洋洲	3	3	3	3
歐洲、非洲	3	-	3	-

表七 海外華文教師研習會參加人數

民國八十九至九十二年

單位：人

地 區 別	八十九年	九十年	九十一年	九十二年
合 計	3,825	3,133	4,227	4,694
亞 洲	1,741	1,061	1,228	2,531
美 洲	1,718	1,808	2,520	1,848
大洋洲	236	264	300	315
歐洲、非洲	130	-	179	-

二、開發多元化教材，提高學習效果

為鼓勵華僑、華裔青年學習中文及配合、協助僑校推展華文教學，本會委託國內學者專家，編纂各種華語文及民俗文化教材，分別以書籍、錄音帶、錄影帶、光碟、報刊等方式製作，免費贈送僑校；並供應僑社、僑校各類中文圖書，以充實僑胞精神內涵。

為因應數位科技時代來臨，截至民國九十二年本會光碟製作已取代錄影帶及錄音帶之拷製；另本會除定期發行「僑教雙週刊」平面版及網路版，並致力發展網路題材，九十二年本會「全球華文網路教育中心」網站上新增7種數位化出版品，以及4種有關認識台灣之網路題材，期以豐富的素材提供海外廣大僑胞、華人及熱愛本國語言、文化之外國人多元的學習管道。

表八 僑務委員會自行編製（印）教材數

民國八十七至九十二年

單位：冊；卷；片

教 材	平面教材		錄影帶		錄音帶		光碟	
	種類	冊數	種類	卷數	種類	卷數	種類	片數
八十七年	41	180	87	180	4	24	3	5
八十八年	42	182	89	183	7	43	7	11
八十九年	63	208	65	164	7	53	12	18
九十年	71	290	65	164	7	53	25	28
九十一年	73	303	66	168	7	53	28	37
九十二年	73	303	66	168	7	53	42	127

三、輔導華僑文化傳播事業

海外華文媒體對傳揚中華文化，溝通中外訊息，增進僑胞對國內現況的瞭解，及促進僑界向心等，貢獻良多。為積極輔助海外華文媒體之發展，本會除予經費補助，每年並定期邀請海外華文新聞從業人士回國參訪研習，加強聯繫，並與國內媒體相互交流，以利對我國作正面、詳實的文宣報導。

民國九十二年邀請海外華文新聞從業人士回國參訪研習人數為18人，較上（九十一）年減少6人，減少原因係受國內去年SARS影響，本活動原訂五月舉行，後延期至十一月舉行，導致原受邀人因業務因素，不克返國參加。

表九 海外華文媒體回國參訪研習人數

民國八十九至九十二年

單位：人

地 區 別	八十九年	九十年	九十一年	九十二年
合 計	25	22	24	18
亞 洲	5	4	6	4
北 美 洲	8	13	10	7
中 南 美 洲	7	1	2	2
大 洋 洲	1	2	3	2
非 洲	2	1	1	1
歐 洲	2	1	2	2

註：民國八十九年以前係開辦研習課程，自九十年以後改為參訪國內新聞媒體。

四、輔助僑界辦理海華文藝與體育系列活動

為鼓勵僑胞積極融入僑居國主流社會，擴大參與公共事務，形成影響力，進而成為政府拓展國際生存空間與實質外交關係之第二軌道，本會自民國七十八年起，特於海外五大洲華僑聚集地區，鼓勵僑團舉辦系列文藝與體育活動。

文藝季活動內容涵蓋傳統戲劇表演、民族舞蹈、民俗藝品展、書畫展、花藝展、綜藝晚會、現代音樂會、國樂表演、民謠或藝術歌曲演唱會、藝文研討會、青少年作文演講書畫比賽等。體育季活動內容包括田徑賽、運動會、各式球類競賽、健行、划船、龍舟競賽、舞龍舞獅、國術、射擊、釣魚、滑雪、攀岩等。

本會為容納更多僑社人士辦理文藝體育活動，特於九十一年三月十四日訂定「僑務委員會文藝體育系列活動」實施作業計畫，除文藝體育系列活動外，擴大參與範圍，鼓勵僑社不同屬性社團自動自發辦理相關活動。

九十二年在世界各地計辦理三百餘項活動，參加人數達三十萬人次，深受海外僑社及僑胞之肯定及好評，整體而言，文藝體育活動因不涉及政治層面，透過對海外僑胞藉文藝及體育層面發自內心的關懷，使當地僑胞樂於加入此一系列活動，除使僑胞的精神、體能、休閒、保健、娛樂，寓於活動中，並因眾多僑團的參與策劃及執行，也凝聚了僑社的團隊合作，更積極的塑造僑民在當地之正面影響力，進而使全球各地對台灣有更深一層的認識與了解。

(一) 民國九十二年補助文藝體育系列活動 231,050 美元，較上年減少 88,430 美元，辦理活動 383 項，平均每項活動補助 603 美元

九十二年補助僑界文藝體育系列活動 231,050 美元，較上（九十一）年 319,480 美元，減少 88,430 美元。全年補助項目達 383 項，平均每項活動補助 603 美元；與上一年度補助項目 359 項，平均 890 美元相比較，平均每項活動補助減少 287 美元。

(二) 文藝體育系列活動以北美地區 195 項最多，補助金額占總經費 50.7%

若就地區別分析，北美地區補助 195 項，計 117,200 美元，占 50.7% 為最多；其次為亞洲地區補助 28 項，計 31,100 美元，占 13.5%；大洋洲地區補助 69 項，計 27,200 美元，占 11.8%；歐洲地區補助 35 項，計 25,500 美元，占 11.0%；中南美洲地區補助 34 項，計 17,400 美元，占 7.5%；非洲地區補助 22 項，計 12,650 美元，占 5.5%。

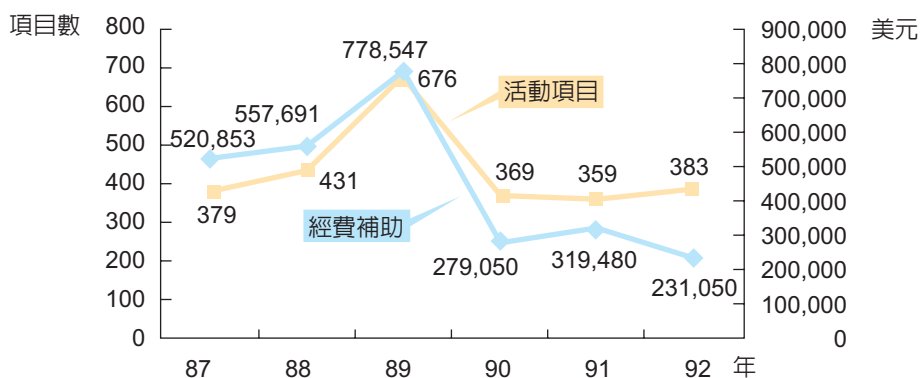
表十 文藝體育系列活動經費補助

民國八十八至九十二年

單位：美元

地區別	八十八年		八十九年		九十年		九十一年		九十二年	
	項目	補助經費	項目	補助經費	項目	補助經費	項目	補助經費	項目	補助經費
合計	431	557,691	676	778,547	369	279,050	359	319,480	383	231,050
北美洲	252	366,108	383	470,627	216	176,480	195	168,930	195	117,200
中南美洲	6	7,900	55	67,622	23	16,250	37	32,500	34	17,400
歐洲	64	77,683	75	82,950	33	26,400	30	34,400	35	25,500
大洋洲	44	44,850	55	60,750	37	24,500	58	37,500	69	27,200
亞洲	24	34,700	43	50,150	30	22,150	23	32,500	28	31,100
非洲	41	26,450	65	46,448	30	13,270	16	13,650	22	12,650

圖四 文藝體育系列活動經費補助



五、推展華僑社會教育

為促進海外華裔青年對台灣各方面進步情形之瞭解及傳播中華文化，以增強其對台灣之向心力，本會每年均舉辦各項社教活動，如海外華裔青年台灣觀摩團、青年暑期返國研習（海外華裔青年暑期福爾摩莎營）、華裔青少年夏（冬）令營及華裔青年語文研習等活動。

本會舉辦各項社教活動，以民國八十七年達最高峰，當年海外華裔青年返國觀摩或研習人數達 11,675 人，其後因經費縮減，分配名額減少，海外華裔青年返國研習人數逐漸減少，九十二年因受 SARS 疫情影響，參加人數創近年來新低，為 4,858 人，較上（九十一）年減少 36.2%。

表十一 本會舉辦社教活動人數及經費

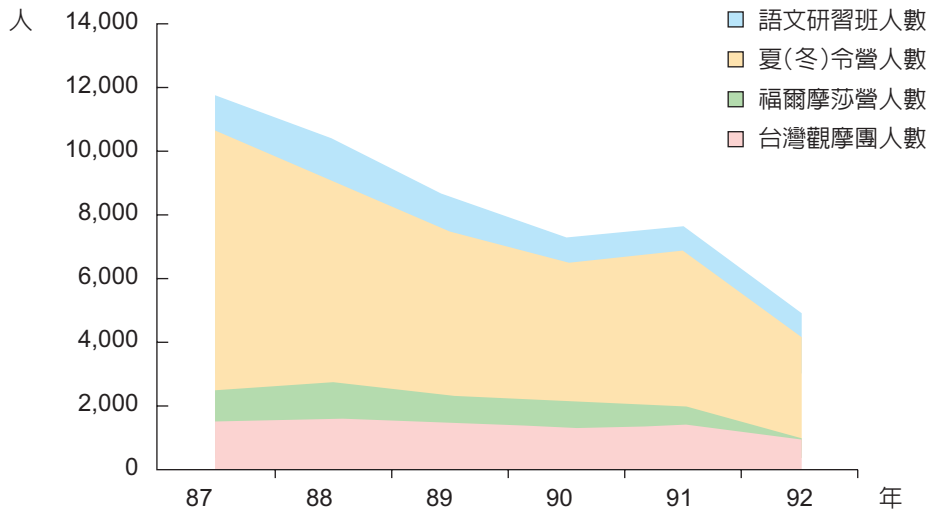
民國八十七至九十二年

單位：人；萬元

年 別	人數合計	海外華裔青年 台灣觀摩團		海外華裔青年 暑期福爾摩莎營		海外華僑(裔) 青少年夏(冬)令營巡迴教學		海外華裔青年 語文研習班	
		人數	經費	人數	經費	人數	經費	人數	經費
八十七年	11,675	1,507	3,391	1,022	2,407	8,136	---	1,010	---
八十八年	10,391	1,611	3,625	1,116	2,634	6,439	---	1,225	---
八十九年	8,559	1,492	3,357	830	1,959	5,192	---	1,045	---
九十年	7,315	1,307	3,268	824	1,945	4,370	799	814	2,161
九十一年	7,618	1,394	3,067	601	943	4,859	1,054	764	1,972
九十二年	4,859	994	2,118	-	18	3,270	688	595	1,480

- 註 1: 「海外華裔青年台灣觀摩團」九十年度以前每人補助新台幣 22,500 元，九十年起每人補助 25,000 元，九十一年度起每人補助 22,000 元。
- 註 2: 「海外華裔青年暑期福爾摩莎營」每人補助 23,600 元。自九十年起開始活動縮短為四個禮拜，每人補助 15,700 元。九十二年因 SARS 疫情影響而停辦，其經費係前置作業支出。
- 註 3: 「海外華裔青年語文研習班」七週班每人補助 27,000 元，六週班每人補助 24,000 元，四週班每人補助 21,000 元。

圖五 歷年本會舉辦社教活動人數比較表



(一) 海外華裔青年台灣觀摩團參加人數以亞洲占七成五最多

海外華裔青年台灣觀摩團活動自民國四十三年起辦理，參加學員從「寓教於樂」的方式中，認識台灣。研習課程包括專題講座、文化采風、寶島生態之旅、青年交流等等，讓參加學員實地瞭解台灣，返回僑居地後宣揚台灣，成為推廣「台灣之友」之外交尖兵。

九十二年觀摩團活動共舉辦八個梯次，每梯次研習時間三週（僅第八梯次另增加一團研習時間為二週），計有來自全球各地華裔青年 994 人參加，以亞洲地區華裔青年 743 人占 74.7% 比例最多，大洋洲地區 116 人占 11.7% 次之，美洲地區 98 人占 9.9%，非洲地區 31 人占 3.1%，歐洲地區 6 人占 0.6%。與去（九十一）年比較，大洋洲參加人數略有增加，其餘地區均減少。

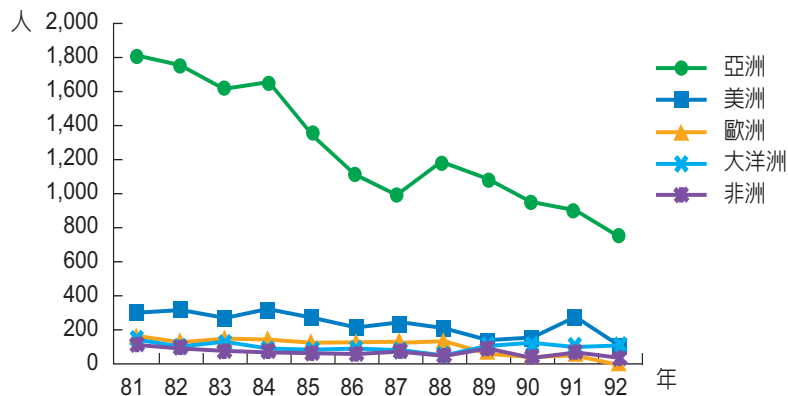
表十二 海外華裔青年台灣觀摩團各洲人數統計

民國八十一至九十二年

單位：人

年 別	合計	亞洲	美洲	歐洲	大洋洲	非洲
八十一年	2,528	1,809	297	159	149	114
八十二年	2,394	1,754	316	133	99	92
八十三年	2,233	1,621	266	148	126	72
八十四年	2,254	1,646	310	142	89	67
八十五年	1,898	1,355	273	125	86	59
八十六年	1,589	1,108	213	125	87	56
八十七年	1,507	990	237	131	81	68
八十八年	1,611	1,179	208	137	45	42
八十九年	1,492	1,083	130	76	115	88
九十年	1,307	947	155	53	118	34
九十一年	1,394	898	268	56	106	66
九十二年	994	743	98	6	116	31

圖六 海外華裔青年台灣觀摩團各洲人數



(二) 海外華裔青年暑期研習（福爾摩莎營）參加人數以美加為主，惟九十二年度因受 SARS 疫情影響取消辦理

為使海外華裔青年於短期內能對中華文化及我國進步情形有所認識，爭取向心認同，將參訪育樂與文化教育合而為一，自民國五十五年起，每年委外舉辦海外華裔青年暑期返國研習活動，回國研習華語文、中華文化、藝術等項目。

九十一年海外華裔青年暑期福爾摩莎營，參加人數為 601 人。參加者以美國地區 467 人占 77.7% 為最多；加拿大 115 人占 19.1% 次之，二者合計即占 96.8%，將近九成七，其中美國加州一地參加人數即有 237 人，占 39.4% 將近四成，其餘參加者來自歐洲 17 人，其他地區 2 人。九十二年度因受 SARS 疫情影響取消辦理。

表十三 海外華裔青年暑期福爾摩莎營人數

民國八十九至九十二年

單位：人

地 區	八十九年		九十年		九十一年		九十二年	
	分配數	實 際 參加數	分配數	實 際 參加數	分配數	實 際 參加數	分配數	實 際 參加數
總 計	1,000	830	886	824	788	601	780	-
美 國	745	615	653	612	580	467	580	-
華 府	50	47	43	42	40	26	40	-
洛杉磯	190	165	164	156	148	146	150	-
舊金山	140	111	120	126	120	91	120	-
紐 約	120	114	121	116	104	90	100	-
芝加哥	50	47	55	48	48	32	50	-
波士頓	30	21	25	24	20	15	20	-
休士頓	55	42	47	46	44	29	40	-
亞特蘭達	40	22	22	21	20	13	20	-
邁亞密	15	17	17	15	12	10	16	-
西雅圖	30	17	21	16	16	11	16	-
堪薩斯	10	8	11	7	4	3	4	-
夏威夷	10	4	7	7	4	1	4	-
關 島	5	-	-	-	-	-	-	-
加拿大	205	168	186	174	164	115	170	-
加東地區	130	107	111	111	104	75	100	-
加西地區	75	61	75	63	60	40	70	-
歐洲地區	45	47	47	38	44	17	30	-
其他地區	5	-	-	-	-	2	-	-

註：九十二年因受 SARS 影響而取消辦理。

(三) 海外華僑（裔）青少年夏（冬）令營巡迴教學參加人數因受 SARS 疫情影響較去年減少三分之一

為使美加、歐洲等地區華裔青少年不受國內暑期青年活動場地設備之限制，並減輕其經費負擔，本會自民國七十四年暑期開始，在海外各地華僑聚集地區舉辦是項活動，除酌予經費補助外，並派遣民族舞蹈、民俗藝術、民俗體育或中華國術教師前往巡迴教學，以擴大工作成效。實施以來，備受海外華裔青少年歡迎。

民國九十二年參加海外華僑（裔）青少年夏（冬）令營巡迴教學共計 39 個營區數，參加人數 3,270 人，較去年減少 18 個營區數 1,589 人。其中美國營區數共計 24 個，參加人數 2,281 人，占 69.8%；加拿大地區營區數計 4 個，參加人數 270 人，占 8.3%；歐洲地區營區數計 11 個，參加人數 719 人，占 22.0%。

表十四 海外華僑（裔）青少年夏（冬）令營巡迴教學辦理情形

民國八十九至九十二年

單位：個；人

地 區	八十九年		九十年		九十一年		九十二年	
	營區數	參加人員	營區數	參加人員	營區數	參加人員	營區數	參加人員
合 計	60	5,192	53	4,370	57	4,859	39	3,270
美 國	37	3,583	32	3,034	33	3,565	24	2,281
加 拿 大	9	546	10	630	9	468	4	270
歐 洲	12	863	10	606	15	826	11	719
其他地區	2	200	1	100	-	-	-	-

(四) 海外華裔青年語文研習班參加人數以亞洲占七成四最多，美洲占一成七次之

為增進海外華裔青年華語文能力，認識中華文化、瞭解台灣建設與發展，自民國七十八年四月起舉辦本項研習，內容包括華語教學、國粹研習、文化講座、團康聯誼體能活動與參訪活動等。

海外華裔青年語文研習人數，於八十八年達最高峰後逐年下降；九十二年共辦理十一期，來自五大洲 23 國家地區，因受 SARS 疫情影響，參加人數減少，共計 595 人參加。各洲別中，以亞洲參加人數最多，有 438 人，較去年減少 53 人，美洲 105 人次之，較之去年參加人數減少了 62 人。

表十五 海外華裔青年語文研習班辦理情形

民國八十一至九十二年

單位：人

年 別	合計	美洲	歐洲	亞洲	非洲	大洋洲
八十一年	1,101	121	59	917	-	4
八十二年	1,104	60	39	974	3	28
八十三年	1,158	132	60	951	8	7
八十四年	1,205	224	92	837	22	30
八十五年	1,105	189	104	758	16	38
八十六年	1,026	226	83	672	1	44
八十七年	1,010	212	72	662	5	59
八十八年	1,225	256	118	805	15	31
八十九年	1,045	250	113	641	6	35
九十年	814	245	62	452	5	50
九十一年	764	167	71	491	4	31
九十二年	595	105	18	438	6	28

(五) 籌組綜藝訪問團巡迴演出，計巡迴二十五個國家五十五個城市，演出六十七場次

籌組綜藝訪問團巡迴演出旨在傳遞政府及國內同胞對海外僑胞的關懷，並透過節目演出，適時將國內民主政經發展情形傳達至海外，對於國民外交、拓展國際視野、增進海內外共識、促進僑社聯繫溝通及向心力，均發揮正面之功效。

九十二年度共計籌組了五個台灣綜藝訪問團（含農曆春節之歐洲團及大洋洲團；雙十國慶之美加東、美加西及歐洲團）及一個中南美洲台灣藝文訪問團（台原木偶劇團），分別前往美洲（含北美、中美洲）、歐洲、大洋洲等三大洲，二十五個國家，五十五個城市，演出計六十七場，總計到場觀賞之僑胞及國際友人約 42,080 人，共計支出之總團費為新台幣 32,948 千元。

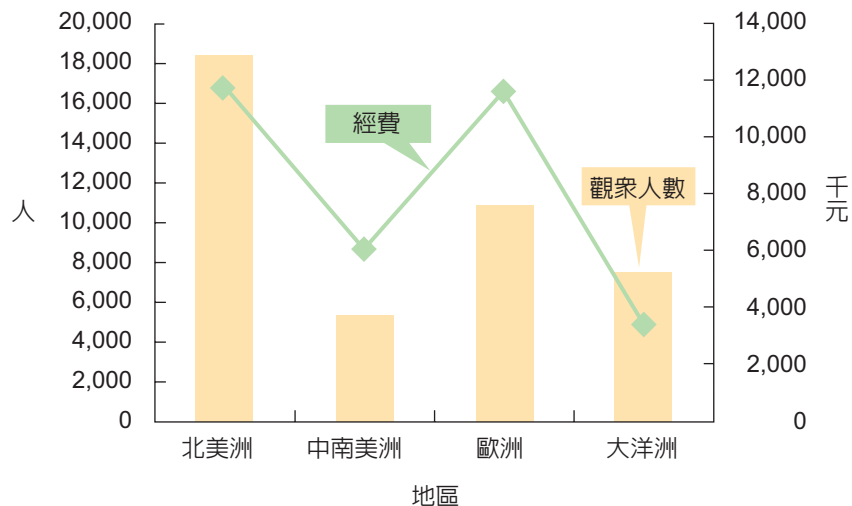
表十六 海外綜藝訪問團觀眾人數及經費

民國九十至九十二年

單位：人；千元

地區別	九十年		九十一年		九十二年	
	人數	經費	人數	經費	人數	經費
合計	46,810	30,523	40,990	26,714	42,080	32,948
北美洲	6,720	7,689	15,430	10,788	18,430	11,783
中南美洲	7,400	5,444	12,650	5,990	5,280	6,129
亞洲	16,600	4,221	7,600	4,453	-	-
歐洲	5,090	5,518	-	-	10,870	11,639
大洋洲	5,300	3,313	-	-	7,500	3,397
非洲	5,700	4,338	5,310	5,483	-	-

圖七 海外綜藝訪問團觀眾人數及經費



六、推展華僑函授教育

本會為發揚中華文化，增加僑胞研習科學知識，生活技能及華文教育的機會，於民國四十五年在臺恢復僑民教育學校，五十五年改為中華函授學校。函校現設華文教育、職業技術、青年就學等三個類組，計有華文教師、中華文史、中國語文及應用文、農牧、工業、商業、傳播、家事、管理及資訊、高中進修、初中進修、小學進修等 12 科，開辦 85 種課程。

(一) 世界各地報名函授入學之學生共計 21,914 人，亞洲地區占近八成

自民國四十五年迄今，函授入學學生累計達 455,848 人，學生遍佈世界五大洲 72 個國家地區。九十二學年度學生入學人數大幅增加為 21,914 人，較去年成長近三成；以亞洲 17,318 人最多，占 79.0%。

(二) 函校學生入學人數近年來已有回升之趨勢

就近年入學情形觀察，入學人數以八十六學年度 8,305 人最少，此後逐年回升，至九十二學年度已達 21,914 人，為自民國八十二學年以來，人數最多之一年。

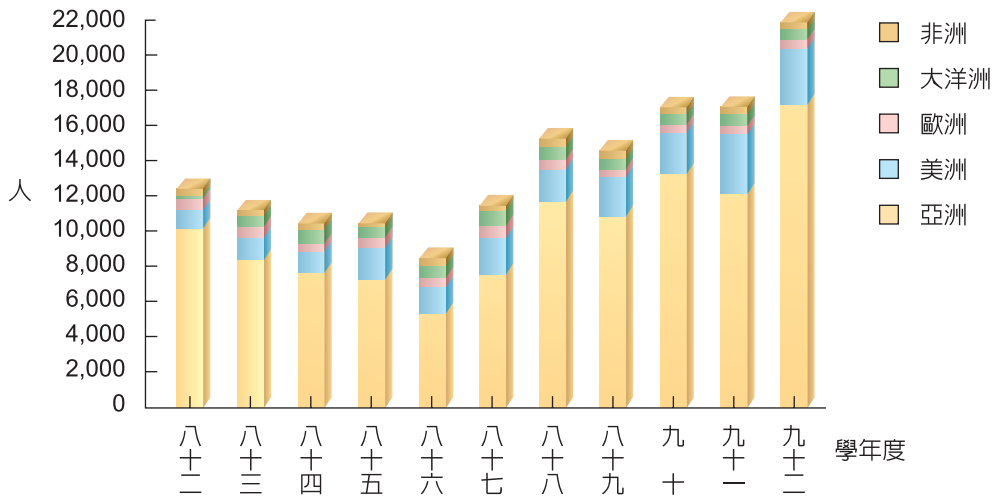
表十七 中華函授學校學生入學人數—按地區及學年度分

八十二至九十二學年度

單位：人；%

	合計		亞洲		美洲		歐洲		大洋洲		非洲	
	人數	%	人數	%	人數	%	人數	%	人數	%	人數	%
八十二學年度	12,180	100.00	10,118	83.07	1,037	8.51	438	3.60	368	3.02	219	1.80
八十三學年度	10,950	100.00	8,338	76.15	1,295	11.83	515	4.70	635	5.80	167	1.53
八十四學年度	10,183	100.00	7,570	74.34	1,222	12.00	376	3.69	757	7.43	258	2.53
八十五學年度	10,299	100.00	7,255	70.44	1,706	16.56	571	5.54	602	5.85	165	1.60
八十六學年度	8,305	100.00	5,376	64.73	1,513	18.22	513	6.18	675	8.13	228	2.75
八十七學年度	11,266	100.00	7,591	67.38	2,052	18.21	698	6.20	736	6.53	189	1.68
八十八學年度	15,093	100.00	11,648	77.17	1,874	12.42	536	3.55	708	4.69	327	2.17
八十九學年度	14,382	100.00	10,928	75.98	2,239	15.57	428	2.98	571	3.97	216	1.50
九十學年度	16,843	100.00	13,330	79.14	2,317	13.76	409	2.43	498	2.96	289	1.72
九十一學年度	17,012	100.00	12,150	71.42	3,377	19.85	508	2.99	610	3.59	367	2.16
九十二學年度	21,914	100.00	17,318	79.03	3,140	14.33	553	2.52	615	2.81	288	1.31

圖八 中華函授學校學生入學人數—按地區及學年度分



(三) 函授學生入學人數中，亞洲地區計 17,318 人；占七成九

就地區別來看，九十二學年度亞洲地區之入學人數，共有 17,318 人，占 79.0%，其中又以馬來西亞約占總入學人數五成二最多，印尼近一成次之；美洲 3,140 人，占 14.3%，其中美、加及南美巴西、阿根廷較多；歐洲及大洋洲各有 553 人及 615 人，分別占 2.5% 及 2.8%；非洲地區人數最少，僅有 288 人，占 1.3%。

(四) 函授科目以家事及工業科最受學生青睞，商業科及華文教師科次之

就修習科別，九十二學年度以家事科 4,462 人、管理及資訊科 2,737 人最受歡迎，分別占 20.4% 及 12.5%；其次依序為華文教師科 2,626 人，占 12.0%；商業科 2,548 人，占 11.6%；中華文史科 2,161 人，占 9.9%，最少的為高中進修科人數僅有 795 人，占 3.6%。

表十八 中華函授學校學生入學人數—按地區及修習科別分

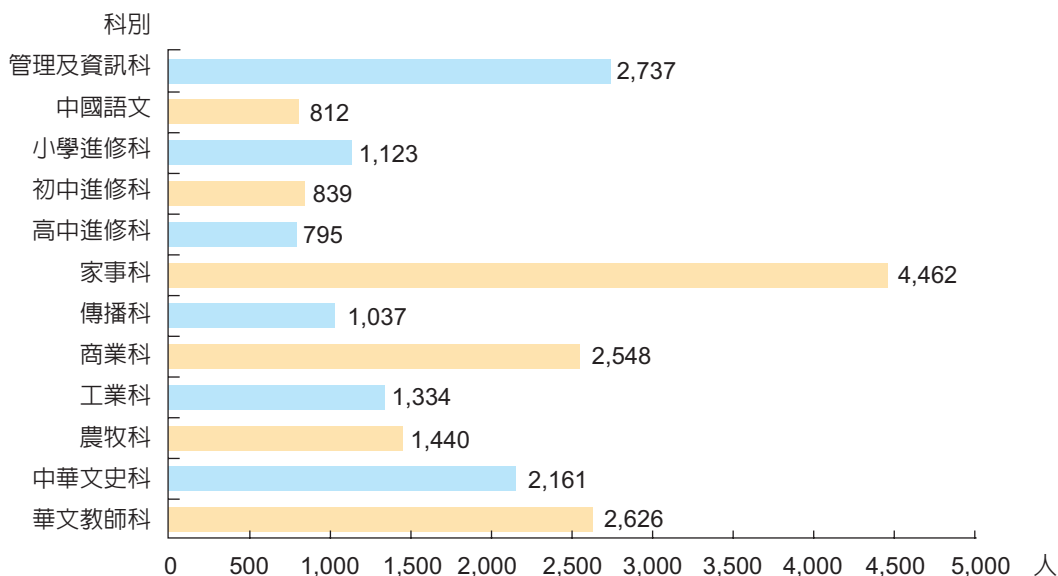
九十二學年度

單位：人；%

修習科別	合計		亞洲		美洲		歐洲		大洋洲		非洲	
	合計	%	亞洲	%	美洲	%	歐洲	%	大洋洲	%	非洲	%
合計	21,914	100.00	17,318	100.00	3,140	100.00	553	100.00	615	100.00	288	100.00
華文教師科	2,626	11.98	2,105	12.15	351	11.18	74	13.38	75	12.20	21	7.29
中華文史科	2,161	9.86	1,625	9.38	369	11.75	74	13.38	69	11.22	24	8.33
農牧科	1,440	6.57	991	5.72	307	9.78	32	5.79	75	12.20	35	12.15
工業科	1,334	6.09	1,032	5.96	212	6.75	27	4.88	37	6.02	26	9.03
商業科	2,548	11.63	2,145	12.39	268	8.54	58	10.49	49	7.97	28	9.72
傳播科	1,037	4.73	903	5.21	89	2.83	17	3.07	18	2.93	10	3.47
家事科	4,462	20.36	3,529	20.38	618	19.68	123	22.24	131	21.30	61	21.18
高中進修科	795	3.63	616	3.56	133	4.24	13	2.35	22	3.58	11	3.82
初中進修科	839	3.83	672	3.88	121	3.85	18	3.25	15	2.44	13	4.51
小學進修科	1,123	5.12	838	4.84	207	6.59	33	5.97	35	5.69	10	3.47
中國語文及應用文科	812	3.71	701	4.05	73	2.32	14	2.53	19	3.09	5	1.74
管理及資訊科	2,737	12.49	2,161	12.48	392	12.48	70	12.66	70	11.38	44	15.28

圖九 中華函授學校學生入學人數—按修習科別分

九十二學年度



(五) 參加函授學生之年齡以 15 至 29 歲學生人數最多，合計占 47.4 %

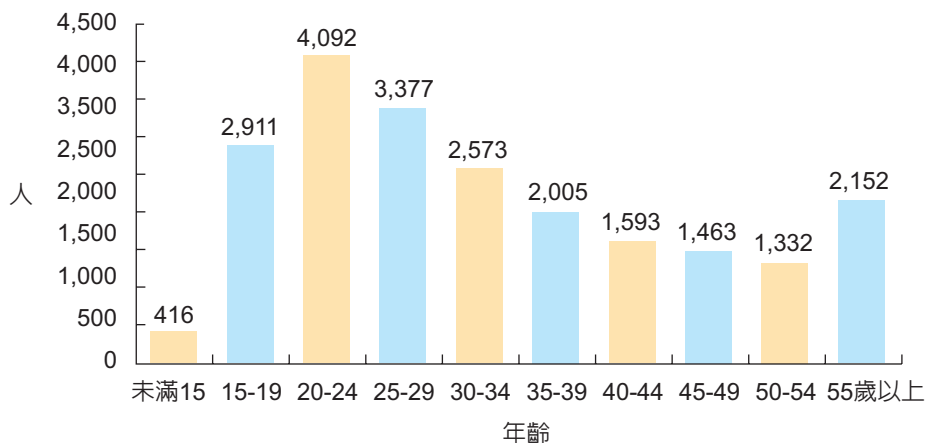
年齡別以 20～24 歲最多，有 4,092 人，占 18.7 %；25～29 歲 3,377 人居次，占 15.4 %；15～19 歲 2,911 人第三，占 13.3 %，三者合計占 47.4 % 為主要之學生來源。

表十九 中華函授學校學生入學人數—按年齡別分

八十九至九十二學年度

單位：人；%

項目別	合計	未滿 15 歲	15-19 歲	20-24 歲	25-29 歲	30-34 歲	35-39 歲	40-44 歲	45-49 歲	50-54 歲	55 歲以上	未詳
八十九學年度	14,382	478	2,053	2,697	2,130	1,524	1,224	1,187	1,092	882	1,082	33
百分比	100.00	3.32	14.27	18.75	14.81	10.60	8.51	8.25	7.59	6.13	7.52	0.23
九十學年度	16,843	707	3,239	3,332	2,220	1,607	1,234	1,054	1,086	944	1,411	9
百分比	100.00	4.20	19.23	19.78	13.18	9.54	7.33	6.26	6.45	5.60	8.38	0.05
九十一學年度	17,012	623	2,279	2,947	2,296	1,682	1,448	1,297	1,305	1,184	1,951	-
百分比	100.00	3.66	13.40	17.32	13.50	9.89	8.51	7.62	7.67	6.96	11.47	-
九十二學年度	21,914	416	2,911	4,092	3,377	2,573	2,005	1,593	1,463	1,332	2,152	-
百分比	100.00	1.90	13.28	18.67	15.41	11.74	9.15	7.27	6.68	6.08	9.82	-

圖十 中華函授學校學生入學人數—按年齡別分

(六) 參加函授者以高中程度以上者為最多，包括高中及大學畢業及肄業者占將近六成四

就教育程度觀之，九十二學年度以高中程度者最多，含畢業及肄業者計 8,079 人，占 36.9%；大專以上學校畢業及肄業者有 5,585 人次之，占 25.5%，合計占 62.4%。

若就參加者之身分別來看，以在學學生居多，達 5,795 人，占 26.4%；再者是從事工、商業者，分別有 1,742 人及 3,570 人，二者合計占 24.2%；老師再進修者亦達 11.2%。

表二十 中華函授學校學生入學人數—按教育程度分

九十二學年度		
教育程度	合計	單位：人：%
合計	21,914	100.00
大專以上學校畢業	4,283	19.54
大專以上學校肄業	1,302	5.94
師範學校畢業	674	3.08
師範學校肄業	231	1.05
職業學校畢業	1,795	8.19
職業學校肄業	439	2.00
高級中學畢業	5,949	27.15
高級中學肄業	2,130	9.72
初級中學畢業	2,408	10.99
初級中學肄業	1,214	5.54
小學畢業	589	2.69
小學肄業	500	2.28
其他	400	1.83

表二十一 中華函授學校學生入學人數—按職業分

職 業	九十二學年度	
	合 計	單 位：人；%
合 計	21,914	100.00
教 師	2,464	11.24
工	1,742	7.95
商	3,570	16.29
公	199	0.91
軍	11	0.05
醫	206	0.94
政	31	0.14
農	184	0.84
自由職業	1,866	8.52
學 生	5,795	26.44
家 管	77	0.35
宗教人士	1,500	6.84
僑團職員	161	0.73
其 他	4,108	18.75

(七) 九十一學年度結業學生3,282人，占總入學人數19.3%

自四十五學年度起，經歷年累計結業人數達94,782人，九十一學年度學生結業人數為3,282人，較去年增加978人，創下歷年結業人數最多之一年；其中以亞洲2,291人最多，占69.8%；美洲626人次之，占19.1%；歐洲及大洋洲分別有141及130人，占4.3%及4.0%；非洲僅94人最少，占2.9%。

就近十年資料觀察，學生每年結業人數占入學人數之比率大約在15%左右，其中以八十三及八十七學年度18.1%及18.1%較高，九十一學年度19.3%最高；八十五及八十八學年度偏低，僅有13.2%及13.1%。

表二十二 中華函授學校學生結業人數

八十八至九十一學年度

單位：人

地區別 \ 學年度	八十八	八十九	九十	九十一
合 計	1,984	2,021	2,304	3,282
亞 洲	1,382	1,410	1,714	2,291
美 洲	314	337	363	626
歐 洲	113	118	89	141
大洋洲	120	100	105	130
非 洲	55	56	33	94

表二十三 中華函授學校學生結業人數

八十一至九十一學年度

單位：人；%

學 年 度	入學人數	結業人數	結業比率
八十一學年度	15,103	2,277	15.08
八十二學年度	12,180	2,140	17.57
八十三學年度	10,950	1,985	18.13
八十四學年度	10,183	1,597	15.68
八十五學年度	10,299	1,355	13.16
八十六學年度	8,305	1,255	15.11
八十七學年度	11,266	2,040	18.11
八十八學年度	15,093	1,984	13.15
八十九學年度	14,382	2,021	14.05
九 十 學年度	16,843	2,304	13.68
九十一學年度	17,012	3,282	19.29

(八) 結業人數最多的科別為家事科共 896 人，占 27.3%；華文教師科 396 人次之，占 12.1%

就研習科別分析，九十一學年度以家事科 896 人最多，占 27.3%，華文教師科 396 人次之，占 12.1%，中華文史科 367 人為 11.2%。

表二十四 中華函授學校學生結業人數—按地區與修習科別分

九十一學年度

單位：人：%

修習科別	合計		亞洲		美洲		歐洲		大洋洲		非洲	
	合計	%	亞洲	%	美洲	%	歐洲	%	大洋洲	%	非洲	%
合計	3,282	100.00	2,291	100.00	626	100.00	141	100.00	130	100.00	94	100.00
華文教師科	396	12.07	288	12.57	68	10.86	16	11.35	15	11.54	9	9.57
中華文史科	367	11.18	246	10.74	83	13.26	14	9.93	18	13.85	6	6.38
農牧科	225	6.86	121	5.28	67	10.70	9	6.38	16	12.31	12	12.77
工業科	152	4.63	100	4.36	37	5.91	7	4.96	3	2.31	5	5.32
商業科	197	6.00	161	7.03	26	4.15	6	4.26	2	1.54	2	2.13
傳播科	89	2.71	71	3.10	10	1.60	4	2.84	1	0.77	3	3.19
家事科	896	27.30	630	27.50	136	21.73	44	31.21	54	41.54	32	34.04
高中進修科	134	4.08	95	4.15	29	4.63	2	1.42	6	4.62	2	2.13
初中進修科	132	4.02	88	3.84	33	5.27	5	3.55	4	3.08	2	2.13
小學進修科	245	7.46	187	8.16	36	5.75	15	10.64	3	2.31	4	4.26
中國語文及應用文科	140	4.27	54	2.36	60	9.58	8	5.67	8	6.15	10	10.64
管理及資訊科	309	9.41	250	10.91	41	6.55	11	7.80	-	-	7	7.45

(九) 結業占入學比率最高者為家事科達 27.7%，其次為高中進修科之 22.9%

若就結業學生占入學比例分析，以家事科占 27.7% 最高，其次為高中進修科達 22.9%，結業率最低者為商業科，僅有 11.4%。

表二十五 中華函授學校學生結業人數

九十一學年度

單位：人

修習科別	入學人數	結業人數	結業比率
合計	17,012	3,282	19.29
華文教師科	2,158	396	18.35
中華文史科	1,700	367	21.59
農牧科	1,186	225	18.97
工業科	958	152	15.87
商業科	1,725	197	11.42
傳播科	669	89	13.30
家事科	3,232	896	27.72
高中進修科	585	134	22.91
初中進修科	747	132	17.67
小學進修科	1,291	245	18.98
中國語文及應用文科	656	140	21.34
管理及資訊科	2,105	309	14.68

七、加強海外新聞傳播工作

(一) 充實「宏觀周報」內容，凝聚僑界共識。

「宏觀周報」是政府目前唯一以海外華人為發行對象之刊物，以報導僑務新聞，政府重大施政、華商經貿及兩岸三地新聞為主；為配合政府推動觀光客倍增及海外招商計畫，亦特闢觀光及經貿投資等版面。「宏觀周報」每週發行一期，每期發行量二萬四千份，除寄贈全球僑胞、僑校、海外圖書館、駐外單位外，另在全球各重要僑區設有三百一十個贈報點，以便利僑胞取閱，期能發揮政府文宣的最大影響力。

(二) 「宏觀電子報」提供多元即時網路資訊，增進與僑胞的互動。


本會為邁向網路化服務、電子化政府的目標，自八十八年六月起發行「宏觀電子報」，藉由網際網路傳播，每日即時提供時事新聞、專題報導、僑社交流、華僑文教、生活天地、經貿投資等六大類、共廿三項計二百則以上國內外重要新聞，內容豐富充實。另透過電子報傳送最新新聞資訊與圖片，提供海外華文媒體參採刊登，以促進海內外資訊交流，提升海外文宣時效，縮短政府與僑胞間的距離。

(三) 積極經營「宏觀電視」，提供質量並重的節目內容，以爭取僑胞向心。

「宏觀電視」為中華民國第一個國家級對外電視頻道，於八十九年三月一日正式開播，目前每日首播節目十四小時，重點節目再重播一次，全天候廿四小時播出，利用六顆衛星與300Kbps寬頻網路傳輸訊號於全球，以不鎖碼、不收費方式，免費提供僑胞觀賞。「宏觀電視」節目內涵多元化，包括：新聞報導、新聞雜誌、專案、綜藝、連續劇、兒童節目、休閒美食、生活資訊、特別節目、即時報導等十類，每月製播十五支文宣政令短片，新聞報導分別有國語、台語、客語、粵語及英語等五種語言，以方便不同方言的僑胞收視，九十二年三月起每日增播「僑社新聞」加強報導海外僑社動態，九十二年十二月起製播適合不同年齡層之電腦教學節目－「電腦WOWWOWWOW」「電腦.COOL」、「電腦俱樂部」以寓教於樂，增加「宏觀電視」教育功能，因此頗受海外僑胞好評。

肆

僑生回國升學之輔導



2003 Statistical Yearbook

of the Overseas Chinese Affairs Commission



一、九十二學年度輔助海外僑生回國升學現況

(一) 本學年度分發就學概況

1. 經分發各級學校者 3,042 人，連同港澳生共 4,766 人。

本會會同教育部及九十二學年度大學暨僑大先修班海外聯合招生委員會等有關單位，派員分赴馬來西亞、印尼、泰國等地區辦理招生宣導及相關考選測驗工作。

不含港澳生之分發入學僑生人數為 3,042 人，計有大學校院共 1,567 人，占 51.5%；分發國防大學國防醫學院 18 人，占 0.6%；分發國立僑生大學先修班 1,199 人，占 39.4%，其係以進入大學就讀為目的的先修教育學校；分發專科學校 43 人，僅占入學人數之 1.4%；分發高中職 152 人，占 5%；國民中學 51 人，國小 12 人，所占比例不大。若連同港澳生 1,724 人，所有分發者總計有 4,766 人，較上年 3,912 人增加 854 人，其中港澳生增加 382 人，非港澳生增加 472 人。另海青班每兩年招生一次，故九十二學年度無分發入學人數。

表一 各級學校僑生分發人數統計

九十二學年度

單位：人

	合計	公私立 大學	國防 大學	僑大 先修班	專科 學校	中等 學校	職業 學校	國小	高國中 補校
總計	4,766	2,672	22	1,814	43	153	50	12	-
小計	3,042	1,567	18	1,199	43	153	50	12	-
亞洲	2,774	1,375	15	1,146	41	139	49	9	-
美洲	228	161	3	46	1	14	1	2	-
歐洲	1	1	-	-	-	-	-	-	-
非洲	29	28	-	-	1	-	-	-	-
大洋洲	10	2	-	7	-	-	-	1	-
香港	612	306	-	306	-	-	-	-	-
澳門	1,112	799	4	309	-	-	-	-	-

資料來源：教育部回國升學僑生人數統計。

2. 分發回國升學者以亞洲最多，其中又以馬來西亞、印尼及緬甸僑生為主

若就僑生居住地顯示，則以亞洲地區 2,774 人為最多，占 58.2%，其中又以馬來西亞 1,640 人，占總分發人數之 34.4%，為各國之冠；其次為印尼 482 人、緬甸 372 人。分發回國升學人數最多之前三個國家與上學年度一致。

3. 民國九十二學年度分發回國就學僑生人數回升至八十八學年度水準

最近十年回國就讀各級學校之僑生人數有若干之變化，從民國七十年代每年均在五千人以上之水準，持續下降，到八十年初仍能維持在四千人以上，惟在民國八十六學年度驟降至 2,940 人，次年亦僅 3,176 人，直到民國八十八學年度才回升到四千人以上，有 4,730 人，而八十九至九十一學年度雖較八十八學年度略降，惟仍可維持四千人上下之水準。然而，九十二學年度由於馬來西亞、澳門及印尼分別增加 334 人、287 人及 119 人，致九十二學年度分發入學人數上升至 4,766 人（若不含國防大學 22 人，則為 4,744 人），回復八十八學年度之水準。（註：為便於時間數列之比較，以上分析均含港澳生在內）

表二 僑生分發回國升學人數

八十至九十二學年度

單位：人

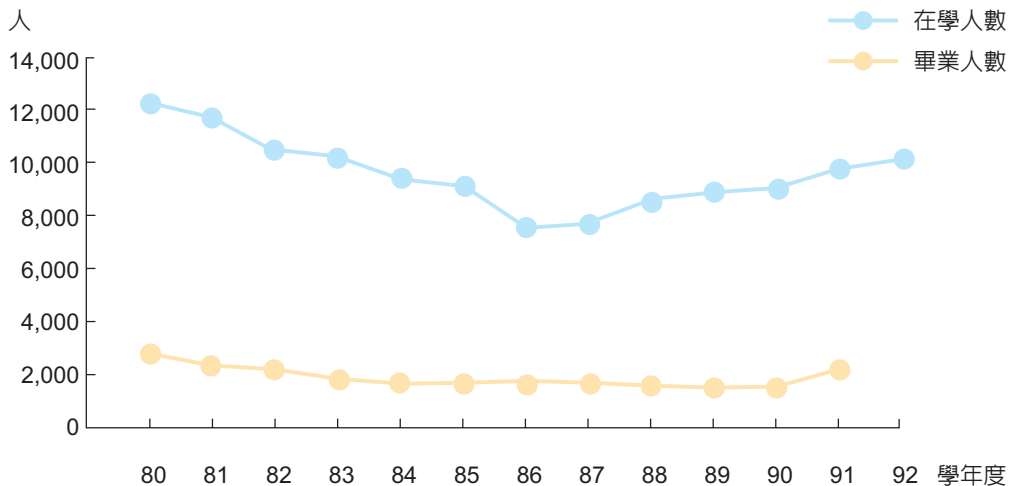
	分發人數	在學人數	畢業人數
八 十學年度	4,373	12,260	2,846
八十一學年度	4,952	11,776	2,437
八十二學年度	4,034	10,504	2,199
八十三學年度	4,764	10,220	1,921
八十四學年度	3,615	9,434	1,808
八十五學年度	4,469	9,135	1,769
八十六學年度	2,940	7,595	1,695
八十七學年度	3,176	7,775	1,751
八十八學年度	4,730	8,582	1,582
八十九學年度	4,060	8,919	1,587
九 十學年度	4,069	9,111	1,659
九十一學年度	3,890	9,845	2,258
九十二學年度	4,744	10,211	-

註：1. 八十六學年度起分發人數不含國防大學。

2. 八十七學年度起分發人數不含海外青年技術訓練班。

3. 本表在學人數不含就讀海外青年技術訓練班、僑大先修班及國防大學。

圖一 僑生回國升學人數



(二) 僑生在學狀況分析

1. 九十二學年度就讀於各級學校及海青技訓班僑生計 8,618 人，連同港澳生 3,231 人，共計 11,849 人。

自民國四十年起實施僑生教育政策後，回國升學僑生至為踴躍，九十二學年度，就讀大學院校者 8,342 人，僑大先修班 1,182 人，專科學校 431 人，高、國中 786 人，高級職校 219 人，國民小學 311 人，各級補校 122 人，海青技訓班第 23 期 456 人，合計有 11,849 人於各級學校就讀。（其中香港生 1,234 人；澳門生 1,997 人）

2. 亞洲僑生占 88.0% 為絕對多數，其中又以馬來西亞僑生占 39.6% 最多

現正在學之僑生當中仍以亞洲 7,580 人，比例達 88.0% 占絕對多數（不含港澳生），美洲 851 人居次。若就國家觀察，則以馬來西亞僑生為最多共計 3,416 人，占所有在學僑生之 39.6%；其次為緬甸僑生以 1,888 人居次，占 21.9%；第三位為印尼僑生共計 1,184 人，占 13.7%。至於美洲係以美國、加拿大、巴拉圭較多。

表三 在學僑生統計—按學校與地區分

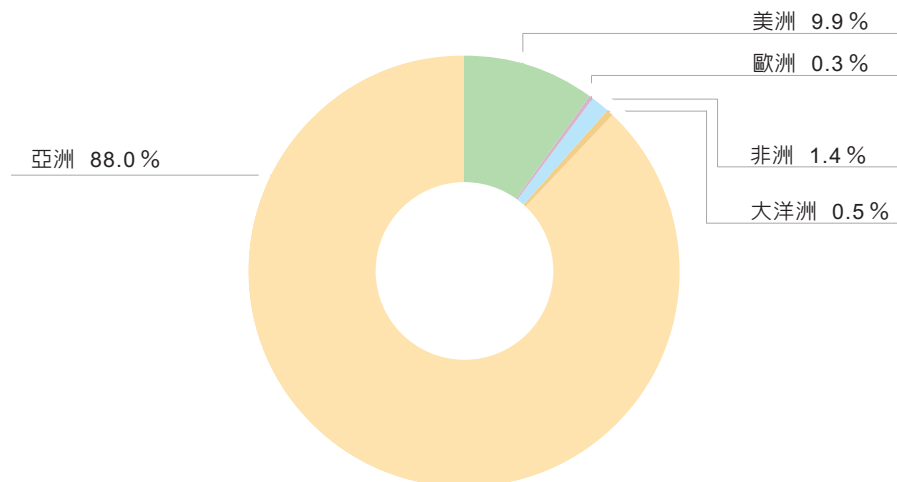
九十二學年度

單位：人

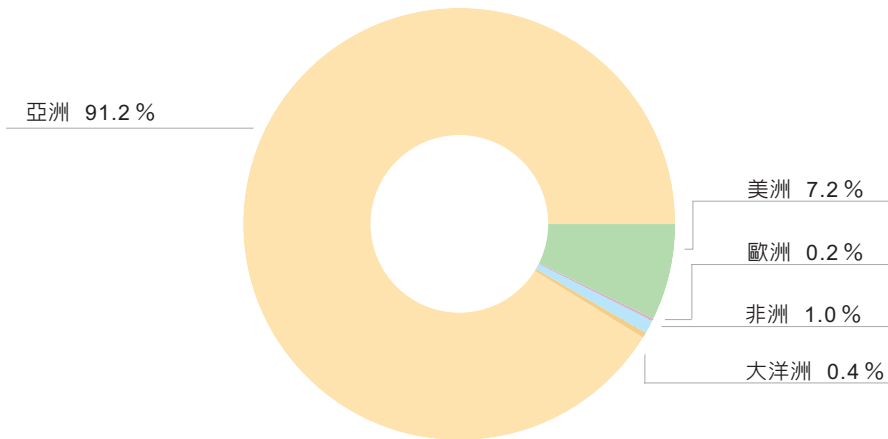
	合計	大學 院校	僑先班	專科	高國中	職校	國小	補校	海青班
總計	11,849	8,342	1,182	431	786	219	311	122	456
小計	8,618	5,566	892	424	675	216	276	114	455
亞洲	7,580	4,904	855	412	522	204	146	86	451
馬來西亞	3,416	2,510	438	21	46	48	23	3	327
緬甸	1,888	1,179	203	249	111	43	34	16	53
印尼	1,184	689	155	19	239	7	22	9	44
其他	1,092	526	59	123	126	106	67	58	27
美洲	851	522	25	7	145	11	113	26	2
歐洲	23	9	-	1	2	-	9	1	1
非洲	120	101	8	3	4	1	2	1	-
大洋洲	44	30	4	1	2	-	6	-	1
香港	1,234	1,005	174	5	27	2	16	5	-
澳門	1,997	1,771	116	2	84	1	19	3	1

註：大學院校包含國防大學，僑大先修班包含馬來西亞春季班。

圖二 在學僑生之僑居地分佈—按洲別分(不含港澳)



圖三 在學僑生之僑居地分佈—按洲別分(含港澳)



(三) 僑生畢業概況分析

1. 九十一學年度畢業僑生計 2,258 人，其中大專畢業者有 1,303 人，中等以下學校 955 人

僑生畢業總數 2,258 人當中，以大專畢業 1,303 人為主，占 57.7%。僑生就讀之大專院校遍及全台各地，九十一學年度以畢業於台灣大學者最多，計 160 人，政治大學及輔仁大學均為 111 人居次，再者為成功大學 109 人，其餘學校之大專畢業僑生均不及百人。

表四 大專院校畢業僑生—按校別分

九十一學年度

單位：人；%

	畢業人數 (人)	占畢業總人數比例 (%)
合 計	1,303	100.0
國立臺灣大學	160	12.3
國立政治大學	111	8.5
私立輔仁大學	111	8.5
國立成功大學	109	8.4
國立台灣師範大學	68	5.2
其他院校	744	57.1

2. 大專畢業者中商科 258 人最多，約占二成，工科、人文科及醫科次之

大專畢業者中，以商科 258 人最多，約占全體大專畢業之二成；工科與人文科次之，分別有 202 與 183 名學生畢業，比例為 15.5% 與 14%；醫科有 176 人畢業，比例占 13.5%；其餘所占比例極微，近年來僑生所讀科別大體無顯著之變化。

表五 大專畢業僑生統計—按研習科別分

八十九至九十一學年度

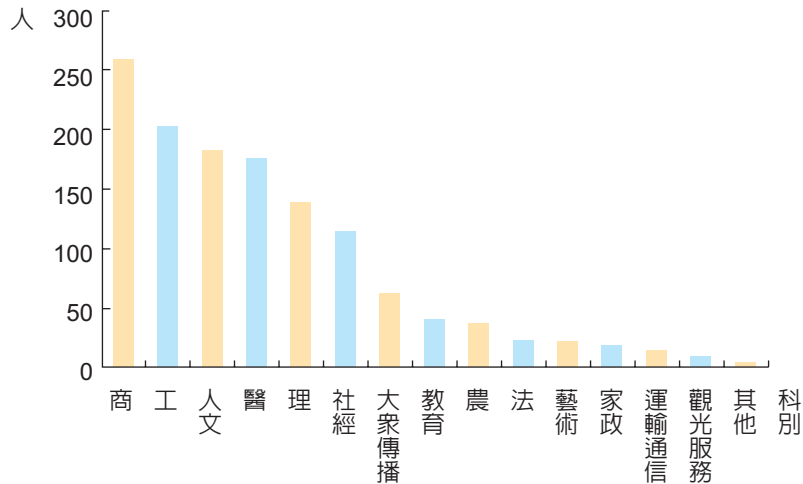
單位：人；%

	八十九學年度		九十學年度		九十一學年度	
	實數(人)	百分比(%)	實數(人)	百分比(%)	實數(人)	百分比(%)
合計	1,253	100.0	1,115	100.0	1,303	100.0
教育	36	2.9	38	3.4	40	3.1
藝術	20	1.6	17	1.5	22	1.7
人文	196	15.6	197	17.7	183	14.0
社經	111	8.9	90	8.1	115	8.8
商	231	18.4	210	18.8	258	19.8
法	26	2.1	32	2.9	23	1.8
理	97	7.7	101	9.1	138	10.6
醫	148	11.8	141	12.6	176	13.5
工	274	21.9	173	15.5	202	15.5
農	31	2.5	30	2.7	37	2.8
家政	10	0.8	10	0.9	19	1.5
運輸通信	16	1.3	6	0.5	15	1.2
觀光服務	1	0.1	1	0.1	9	0.7
大眾傳播	53	4.2	67	6.0	62	4.8
其他	3	0.2	2	0.2	4	0.3

註：1. 理科包含自然科學科及數學電算科。

2. 工科包含工業技藝科、工程科及建築規劃科。

圖四 九十一學年度大專院校畢業僑生—按研習科別分



3. 大專畢業僑生若不計入 400 名港澳生，則僅有 903 人，其中以馬來西亞 417 人最多

不含港澳生之大專畢業僑生僅有 903 人，其中又以馬來西亞之 417 人，占 46.2% 居冠，印尼 147 人次之，占 16.3%，再者為緬甸 133 人，占 14.7%，其餘地區均不及百人，整體畢業生僑居地區結構近年來並無顯著之變化。

表六 大專畢業僑生統計—按僑居地別分

九十一學年度

單位：人；%

	畢業人數(人)	占畢業總人數比例(%)	占港澳以外地區比例(%)
總計	1,303	100.0	
小計	903	69.3	100.0
馬來西亞	417	32.0	46.2
印尼	147	11.3	16.3
緬甸	133	10.2	14.7
韓國	53	4.1	5.9
泰國	28	2.1	3.1
其他	125	9.6	13.8
港澳	400	30.7	

4. 大學院校畢業僑生有 1,235 人，較分發入學時人數減少 170 人

九十一學年度畢業之學生係於八十八學年度分發入學，八十八學年度不含專科學校之大學院校分發人數為 1,405 人，惟於九十一學年度之畢業人數僅 1,235 人，減少了 170 人。

下表為近年來大學院校分發與畢業人數之比較，歷年來大學院校畢業人數較之當學年分發人數均有數百人之差額，其中以八十七學年度畢業人數較之當學年分發人數減少 666 人為最多，九十學年度減少 68 人為最少。

表七 大學院校僑生分發入學與畢業人數比較

八十二至九十一學年度

單位：人

	分發入學人數	畢業人數	畢業人數與當學年度分發入學人數之差額
八十二學年度	1,816	1,753	-
八十三學年度	1,790	1,522	-
八十四學年度	1,898	1,451	423
八十五學年度	1,766	1,385	431
八十六學年度	1,397	1,338	452
八十七學年度	1,137	1,232	666
八十八學年度	1,405	1,124	642
八十九學年度	1,577	1,135	262
九十學年度	2,528	1,069	68
九十一學年度	2,322	1,235	170

(四) 辦理「海外青年技術訓練班」

為使海外華僑青年獲得實用知識與生產技能，以發展事業，促進僑居地經濟繁榮，特辦理本項訓練，每兩年招生一次，九十一學年度入學之第 23 期，共開設農、工、商等十四種類科，受訓僑生計 456 人。其中以馬來西亞 327 人，占 71.7% 比重最大；其次緬甸 53 人，占 11.6%。

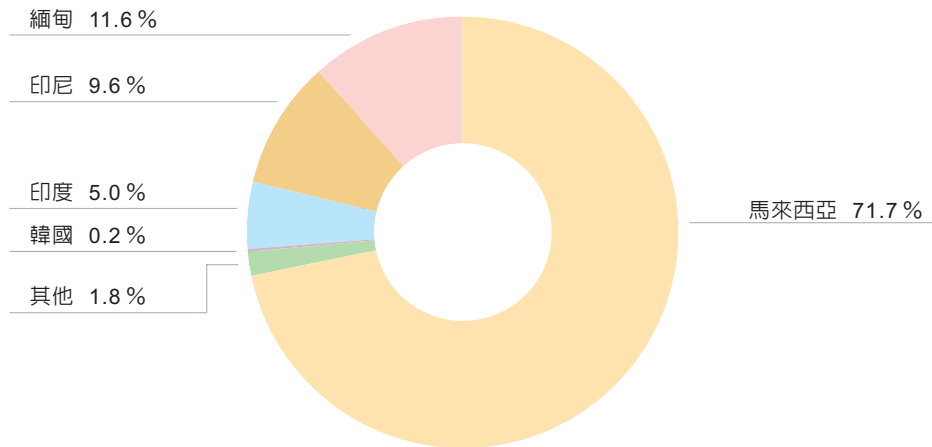
表八 海外青年技術訓練班參加人數—按僑居地別分

九十一學年度

單位：人；%

	參訓人數（人）	占總參訓人數比例（%）
合 計	456	100.0
馬來西亞	327	71.7
緬 甸	53	11.6
印 尼	44	9.7
印 度	23	5.0
韓 國	1	0.2
其 他	8	1.8

圖五 海外青年技訓班參加人數—按僑居地別分



（五）輔導海外華裔青年回國研習國語文

海外華裔青年欲回國研習國語文者，本會隨時函介進入國立台灣師範大學等十一所大學附設國語文教學中心研習，九十二學年度輔導人數合計 68 人。

表九 歷年海外華裔青年回國研習國語文人數比較

九十至九十二學年度

單位：人

學 年 度	九十	九十一	九十二
參加人數	310	308	68

二、在學僑生輔導與照顧

(一) 辦理僑生傷病醫療保險

為維護僑生健康，本會委由中國人壽保險公司辦理僑生傷病醫療保險，投保僑生遇有傷病可至指定之特約醫院醫療，九十二學年度投保僑生人數計 1,894 人（含馬來西亞春季班僑生 120 人）。對持居留證並在台居留滿四個月之僑生，則另依全民健康保險法，協助參加全民健康保險，投保僑生人數計 8,962 人（係採計九十三年一月份投保僑生人數）。

表十 僑生傷病醫療保險人數

九十至九十二學年度

單位：人

學 年 度	九十		九十一		九十二	
	第一學期	第二學期	第一學期	第二學期	第一學期	第二學期
投保人數	1,363	111	1,969	98	1,774	120

表十一 補助僑生參加全民健康保險人數

九十至九十二學年度

單位：人

學 年 度	九十	九十一	九十二
補助人數	8,016	8,439	8,962

(二) 辦理僑生工讀補助

為幫助清寒僑生解決經濟困難，辦理僑生工讀補助，九十二學年度僑生工讀 7,524 人次，每人每月工讀補助金新台幣 2,500 元。

表十二 清寒僑生工讀補助人次

九十至九十二學年度

單位：人次

學 年 度	九十		九十一		九十二	
	第一學期	第二學期	第一學期	第二學期	第一學期	第二學期
補助人次	3,600	3,600	3,600	3,600	3,714	3,810

(三) 辦理學行優良僑生獎學金

為鼓勵僑生在學表現，特辦理學行優良僑生獎學金。經獲選為學行優良者，每名頒予獎學金新台幣 5,000 元及獎狀一幀以資獎助。九十二學年度計有大專院校優良僑生 383 名、中等學校優良僑生 17 名獲得獎助。

表十三 學行優良僑生獎學金人數

九十至九十二學年度

單位：人

學 年 度	九十	九十一	九十二
大專院校優良僑生	350	386	383
中等學校優良僑生	50	14	17
應屆畢業學行優良僑生	25	7	-

三、畢業僑生聯繫與服務

(一) 歷年大專院校畢業僑生概況

至九十一學年度，大專院校畢業僑生人數共達 75,199 人，中等及職業學校畢業僑生人數 17,856 人，兩項畢業僑生人數合計 93,055 人，分佈全球 69 個國家及地區。

就大專院校累計畢業僑生來看，不含港澳地區之各國家中以馬來西亞 22,696 人最多，占 46.9%，韓國 5,877 人、印尼 5,537 人分居二、三，分別占 12.1% 及 11.4%，惟其人數已較馬來西亞少一萬五千人以上；越南、緬甸及泰國則各為 3,652 人、3,839 人及 1,864 人，所占比例均不及百分之十，至於其他國家之歷年累計畢業人數均未能超過一千人，其合計人數為 4,958 人，占 10.2%。

若加計港澳地區，則港澳一躍成為歷年大專畢業僑生人數最多之地區，累計人數達 26,776 人，占全球三成五以上。

前述畢業僑生返回僑居地後，經本會輔導成立留台畢業僑生校友（同學）會組織者，共有 102 個單位，分佈於馬來西亞、泰國、日本、菲律賓、韓國、汶萊、印尼、模里西斯、美國、澳門、香港、緬甸、加拿大、澳大利亞、新加坡、法國、越南及台灣等 18 個國家及地區。

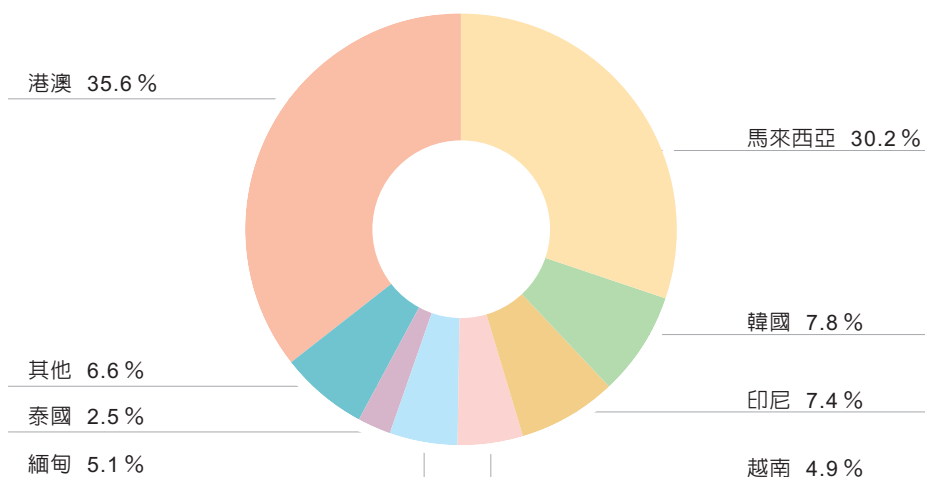
表十四 歷年累計大專院校畢業僑生人數—按國家別分

四十一至九十一學年度

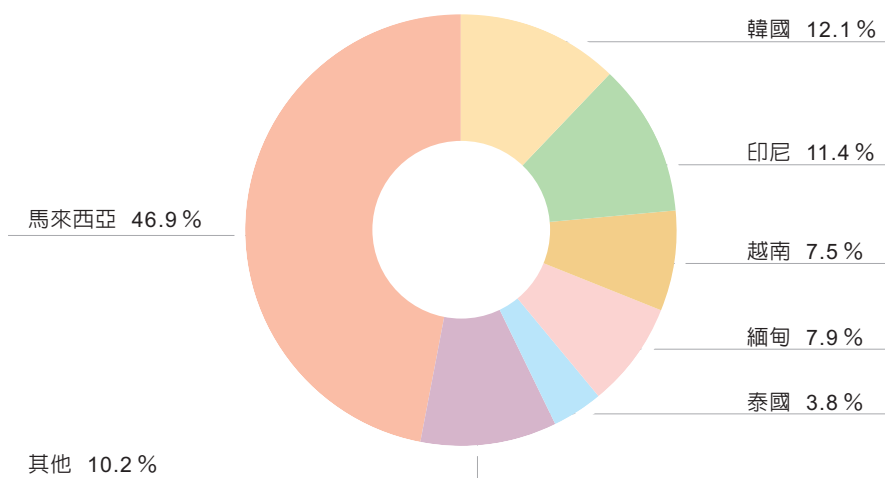
單位：人；%

	畢業人數(人)	占畢業總人數比例(%)	占港澳以外地區比例(%)
總計	75,199	100.0	
小計	48,423	64.4	100.0
馬來西亞	22,696	30.2	46.9
韓國	5,877	7.8	12.1
印尼	5,537	7.4	11.4
越南	3,652	4.9	7.5
緬甸	3,839	5.1	7.9
泰國	1,864	2.5	3.8
其他	4,958	6.6	10.2
港澳	26,776	35.6	-

圖六 歷年大專畢業僑生—按重要國家別分(含港澳)



圖七 歷年大專畢業僑生—按重要國家別分(不含港澳)



(二) 辦理大專畢業僑生之活動與輔導聯繫

本會為歡送大專應屆畢業僑生，特舉辦僑生歡送會，參加之畢業僑生一向非常踴躍，九十二學年度參加歡送會者計有 1,080 人。

另亦辦理畢業僑生輔導講習會，內容包含就業座談會、創業講座及未來生涯規劃等，以協助畢業僑生作為未來就業與人生規劃之參考，參加人數為 157 人。此外，海外留台校友會重要幹部回國研討及訪問亦為歷年辦理之聯繫項目。

表十五 大專院校僑生畢業聯繫統計


九十至九十二學年度

單位：人

學 年 度	九十	九十一	九十二
僑生歡送會參加人數	1,200	1,200	1,080
畢業僑生輔導講習人數	119	122	157
留台校友會幹部訪問人數	30	36	64

伍

華僑經濟事業之輔助



of the Overseas Chinese Affairs Commission



一、鼓勵華僑回國投資

(一) 民國九十二年華僑回國投資金額以金融保險業最高；並以美國華僑為最大的投資來源

九十二年核准華僑回國投資案新增 18 件，全年入帳投資金額 11,233 千美元。依行業別分，以金融保險業最多，計 4,072 千美元，占 36.3%，其次為批發零售業。以地區別觀察，則以美國最多，計 8,902 千美元，占 79.2%。

若含香港地區，合計投資案件為 22 件，投資金額 14,917 千美元，以批發零售業所占比重 32.3% 最高。

表一 華僑回國投資金額—按行業及地區別分

民國九十二年

單位：千美元

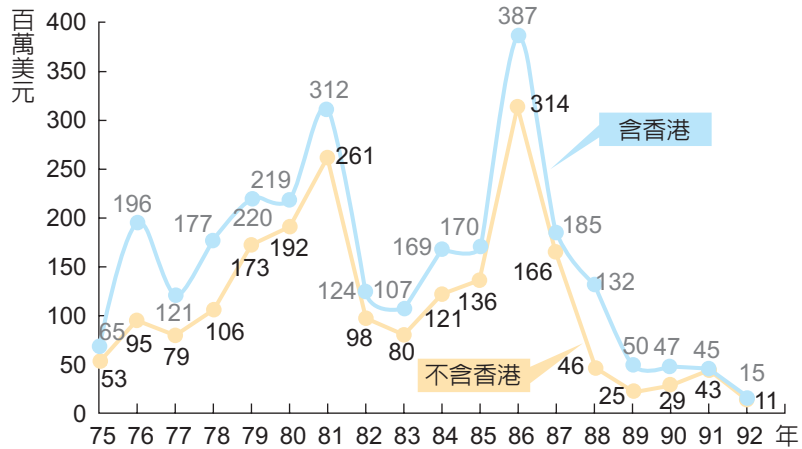
	合計	小計						香港
		日本	印尼	泰國	美國	其他		
合 計	14,917	11,233	384	574	755	8,902	618	3,684
紡織業	588	588	-	-	588	-	-	-
電子及電器 產品製造業	996	996	384	-	-	581	31	-
化學製品業	1,321	161	-	-	-	-	-	1,160
建築營造業	770	770	-	-	-	770	-	-
批發零售業	4,823	3,245	-	-	6	2,832	407	1,578
金融保險業	4,072	4,072	-	574	-	3,498	-	-
服務業	200	67	-	-	-	16	51	133
其他	2,147	1,334	-	-	-	1,205	129	813

(二) 華僑回國投資自民國八十六年創歷史高峰後一路走低

自民國四十一年至九十二年，累計核准華僑投資案計 1,465 件，金額達 2,871 百萬美元；若包含香港地區，則累計投資案件達 2,815 件，總金額為 3,917 百萬美元。華僑回國投資金額自八十六年達到 314 百萬美元的高峰後，隨著全球經濟景氣下滑，亦同步萎縮至九十二年的 11 百萬美元；若含香港地區，則為 15 百萬美元。

影響華僑回國投資之因素甚多，主要原因之一係國內環境改變，諸如工資過高、環保意識高漲、勞動力不足、勞基法標準過嚴及治安惡化等，皆會影響華僑回國投資意願。此外，就華僑回國投資之地區與行業別觀之，過去回國投資之華僑以東南亞地區居多，投資業別以金融保險業為主，近年來由於東南亞發生金融風暴，且國內金融市場漸趨飽和，另華僑亦可以外國人身份或台商身分返國投資，統計數據難以反映，均係導致華僑回國投資逐年遞減原因。

圖一 歷年華僑回國投資金額

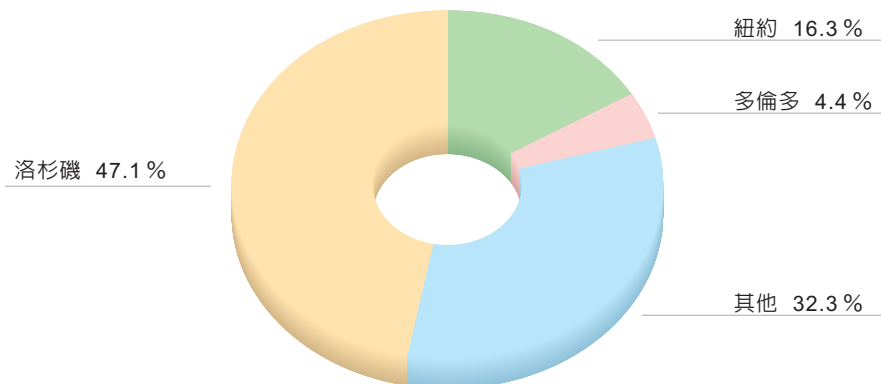


二、華僑貸款信用保證基金融資服務

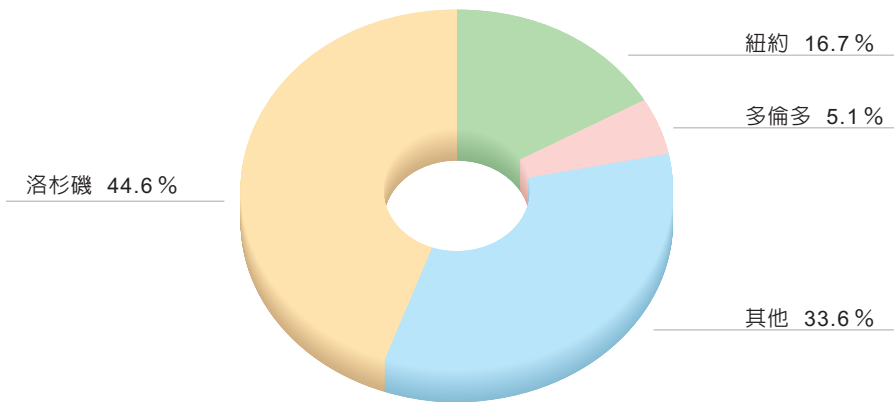
(一) 美國洛杉磯為華僑貸款信用保證基金歷年承保金額最高地區

民國九十二年華僑貸款信用保證基金承保 344 件，融資 90,573 千美元，保證 59,497 千美元，皆較上年增加一成以上。自七十八年五月開辦至九十二年底止，累計融資及保證金額分別為 926,996 千美元及 614,405 千美元；以地區分，不管是融資或保證金額，皆以美國洛杉磯所占比例最高，達四成以上，其後為紐約及加拿大多倫多。

圖二 累計融資金額



圖三 累計保證金額



(二) 每件平均融資金額為 263 千美元；平均保證金額為 173 千美元

民國九十二年華僑貸款信用保證基金平均每件融資金額為 263 千美元，與上年相同；平均每件保證金額為 173 千美元，較上年增加 6 千美元。

表二 歷年僑資事業海外融資概況

單位：件；千美元

	華僑貸款信用保證基金			平均融資金額	平均保證金額
	承保件數	融資金額	保證金額		
八十一年	177	38,359	26,755	217	151
八十二年 ^①	209	49,094	32,956	235	158
八十三年 ^①	286	64,134	42,525	224	149
八十四年 ^①	291	66,122	44,998	227	155
八十五年 ^①	288	64,803	44,179	225	153
八十六年 ^①	321	72,448	48,415	226	151
八十七年 ^①	316	83,031	55,526	263	176
八十八年 ^①	389	100,073	66,333	257	171
八十九年 ^①	391	101,247	65,419	259	167
九十年 ^①	358	91,571	58,527	256	163
九十一年 ^①	300	78,902	50,166	263	167
九十二年	344	90,573	59,497	263	173

三、培植僑社專業人才，協助僑營事業發展

(一) 因 SARS 疫情影響，回國參訓人數減少；另為因應海外第二代華裔青年對經貿研習活動的需求，本年度增設海外華裔青年創業研習班及海外華裔餐旅經營管理研習班

民國九十二年辦理海外華裔經貿研習班，合計參加人數達 656 人，較上年減少 100 人，主要係因 SARS 疫情影響，致使本會從三月底開始至六月份已辦理及預定辦理之第五期海外華裔電子商務研習班及第二期華裔青年企業管理研習班參加人數銳減。另為因應海外第二代華裔青年對經貿研習活動的需求，本年度增設海外華裔青年創業研習班及海外華裔餐旅經營管理研習班，兩班各有 49 人及 89 人參訓，合計 138 人，占全年參訓人數之 21.0%。

表三 歷年海外華裔經貿研習班參加人數—按研習班別分

單位：人

	合計	研 習 班								
		企 業 管理班	國 際 貿易班	餐 飲 經 營 管理班	餐 旅 經 營 管理班	烘培班	烹飪班	電 子 商務班	華 裔 企管班	其他
八十五年	317	44	47	-	-	94	-	-	-	132
八十六年	327	36	-	45	-	96	-	-	-	150
八十七年	431	57	107	-	-	100	-	-	-	167
八十八年	686	47	104	98	-	156	-	27	-	254
八十九年	910	96	152	-	-	165	81	61	-	355
九十年	569	90	97	89	-	90	97	-	-	106
九十一年	756	123	101	52	-	109	87	92	105	87
九十二年	656	70	69	40	89	92	97	73	38	88

註：九十二年其他項目包括華裔青年創業班及整廠班。

(二) 經貿研習班參訓學員以亞洲最多，北美洲居次

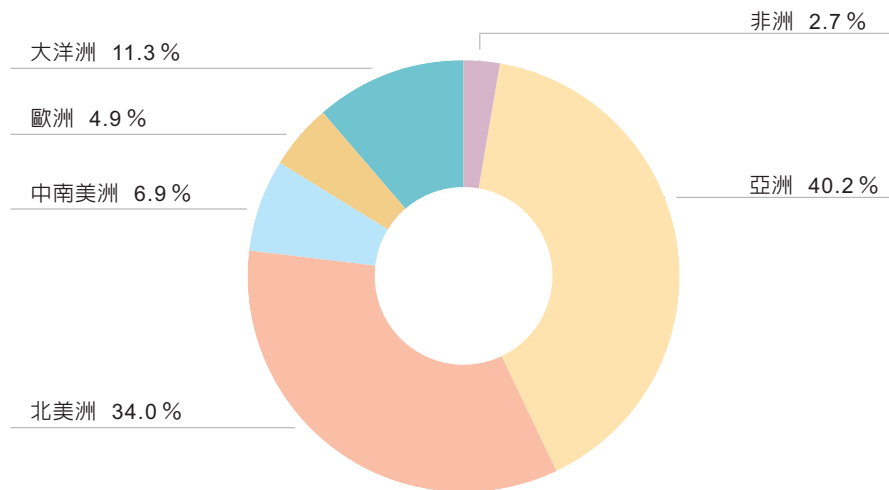
民國九十二年海外華裔經貿研習班參加人數，以亞洲 264 人最多，北美洲 223 人居次，合計占 74.2%。自大洋洲返國參訓學員有 74 人，占 11.3%，主要係研習有關烹飪、烘焙、餐旅經營管理、企業管理之專業知識。

表四 歷年海外華商經貿研習班參加人數—按地區別分

單位：人

	合計	亞洲	美洲		歐洲	大洋洲	非洲	
			北美洲	中南美洲				
九十年	569	218	257	219	38	18	61	15
九十一年	756	307	300	233	67	37	80	32
九十二年	656	264	268	223	45	32	74	18

圖四 民國九十二年海外華商經貿研習班參加人數—按地區別分



(三) 廣續召開世界性暨洲際性台灣商會會議，拓展全球商機

為整合在海外各地成立之台灣商會，期凝聚台商整體力量配合政府政策，促進全球各地經貿交流與投資合作，本會於九十二年積極輔導世界性及六個洲際性台灣商會聯合總會舉辦活動，其中世界台灣商會聯合總會第九屆年會於十月在台北召開，有來自世界各地台商代表 800 人參加，其他包括亞洲、北美洲、中南美洲、非洲、歐洲及大洋洲等之洲際性年會及相關理監事會議，合計達 13 場，參加總人數約 3,375 人次(詳附錄二十一)。

表五 世界暨洲際台灣商會聯合總會會議舉辦場次及參加人次


民國九十二年

單位：場次；人次

	舉辦會議場次				參加會議人次
	合計	年會	理監事	其他	
總計	13	7	6	-	3,375
世界	1	1	-	-	800
洲際	12	6	6	-	2,575
亞洲	2	1	1	-	500
北美洲	3	1	2	-	830
中南美洲	2	1	1	-	480
非洲	1	1	-	-	150
歐洲	2	1	1	-	500
大洋洲	2	1	1	-	115

陸

華僑證照之服務



2003 Statistical Yearbook

of the Overseas Chinese Affairs Commission



一、協辦華僑回國居留定居、華僑兵役輔導及辦理護照僑居身分加簽

(一) 民國九十二年協辦華僑回國居留定居計 118 件

華僑入境居、停留及設籍定居，自八十八年五月二十一日起，依據內政部訂定之「入出國及移民法」暨其施行細則等相關規定辦理；依規定在無駐外館處之國家、地區，得向本會認可之僑團申請（為回歸法制，本會自九十二年元月一日起暫停委託緬甸地區僑團辦理僑民申請來台居留業務。至於上項業務暫停委託後之相關事宜，依據「入出國及移民法施行細則」之規定，由兼管該地區領務之我駐泰國代表處受理審查後核轉入出境管理局辦理）。九十二年停止受理申請，惟仍協辦九十一年度未結案之華僑申請回國居留定居案件數計有 118 件，較上（九十一）年減少 75.3%。

表一 辦理華僑護照僑居身分加簽及協辦華僑兵役、回國居留定居輔導案件

民國八十至九十二年

單位：件

年 別	華僑回國 居留定居	華 僑 兵役證明	護照僑居 身分加簽
八 十年	329	942	294
八十一年	325	1,098	351
八十二年	390	930	348
八十三年	1,049	1,250	204
八十四年	1,333	1,626	190
八十五年	1,036	1,867	156
八十六年	775	2,793	157
八十七年	823	3,569	143
八十八年	1,024	3,729	156
八十九年	1,124	3,577	159
九 十年	750	3,792	252
九十一年	477	3,351	257
九十二年	118	1,799	284

註：協辦「華僑兵役證明」統計項目，其單位為人次。

(二) 民國九十二年辦理華僑兵役證明計 1,799 人次

本會依據「歸國僑民服役辦法」第十條之一規定，訂定「役政用僑民身分證明書核發作業要點」，辦理歸僑兵役用之僑民身分證明；另為配合「香港澳門關係條例」施行後之香港澳門居民辦理有關役政事宜，訂定「香港澳門居民原具僑民身分證明書核發作業注意事項」，據以辦理（其中役政用華僑身分證明書

部分，自九十一年十二月十八日「華僑身分證明條例」公佈施行後，依該條例及其施行細則相關規定辦理)。九十二年辦理華僑兵役證明計有 1,799 人次，較上(九十一)年減少 46.3%。

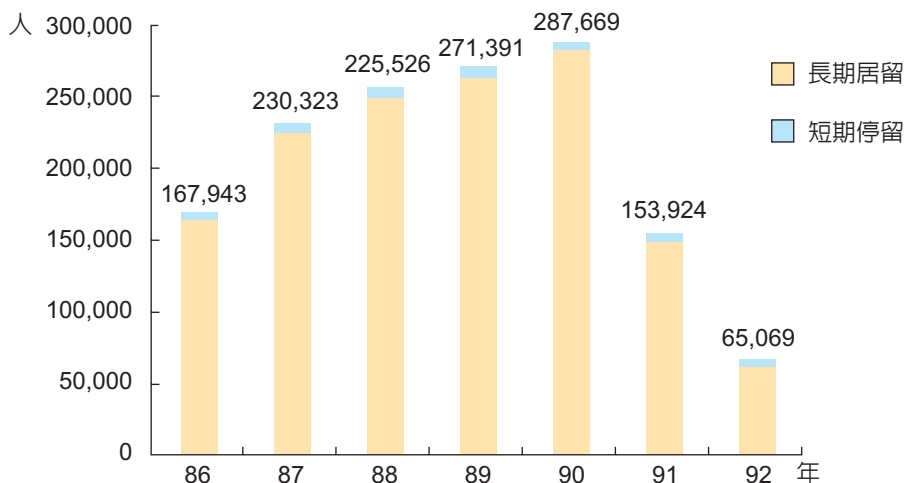
(三) 民國九十二年辦理護照僑居身分加簽計 284 件

本會因應華僑入出境、兵役、就學、投資、考試等各項法令對華僑身分認定之需要，原訂有「旅外國人申請護照加簽為僑居之規定」，授權外交部各駐外機構逕予核辦報備，或由本會審查同意後辦理。惟自九十一年十二月十八日「華僑身分證明條例」公佈施行後，辦理護照加簽僑居身分，即依該條例及其施行細則相關規定辦理。九十二年在國內向本會申請護照加簽僑居身分案件共計 284 件，較上(九十一)年增加 10.5%。

二、華僑入出境之辦理

海外華僑返國的目的，主要為觀光、探親、考察及居留定居等。自八十年六月一日起華僑申請入境居留，規定由我駐外使領館、代表處、辦事處或我駐港澳代表機構逕予核轉境管局辦理，居住於無我駐外館、處或無其他外交部授權機構國家地區華僑，申請入境經由本會核轉境管局辦理。目前緬甸地區之僑胞，由本會委託仰光華僑旅運社及瓦城緬華服務處在當地收件初審，再經由本會核轉境管局辦理。九十二年申請入境人數合計 65,069 人，較上(九十一)年減少 57.7%；其中長期居留者 4,924 人，短期停留者 60,145 人。

圖一 華僑申請入境人數



資料來源：內政部警政署入出境管理局

三、華僑身分證明書及印鑑證明書之辦理

華僑身分證明書之核發，為配合時空變遷及相關法令修訂，自八十四年七月一日起，著重華僑身分之認定，不再註記用途，使之更具彈性，能因應申請者之需要；至於使用目的，則由目的事業主管機關本於職權自行認定。另八十六年七月一日起，因應香港主權移轉，華僑身分證明書核發排除香港居民之適用；八十八年十二月廿日起，因應澳門主權移轉，排除澳門居民之適用。本會並與內政部協調完成以電腦連結方式，直接查閱有關申請人戶籍及國籍異動資料，俾簡化申請手續，縮短作業時間。

為核發華僑身分證明書及護照僑居身分加簽之申請等事項，原訂有「華僑身分證明書核發辦法」、「旅外國人申請護照加簽為僑居之規定」、「役政用僑民身分證明書核發作業要點」等規定。惟依行政程式法及中央法規標準法規定，為符依法行政原則，本會將該三項法規合併訂定「華僑身分證明條例」，該條例經九十一年十二月十八日華總一義字第〇九一〇〇二四三五五〇號總統令制定公佈，並於同年十二月二十日施行。為配合本條例之施行，本會研訂本條例施行細則，並於九十二年三月二十六日發佈施行及公告，另相關配套措施亦陸續完成中，以維護僑民權利義務。經統計九十二年辦理華僑身分證明書共計 5,293 件，較上（九十一）年減少 49.4%。

華僑印鑑證明之核發，則係依據內政部訂定之「印鑑登記辦法」第四條第二項：「僑居國外人民在國內未設戶籍登記者，申請印鑑證明應以書面向僑務委員會為之。」之規定辦理；惟配合內政部九十一年十二月二十五日台內戶字第〇九一〇〇六四八一二號函示：「印鑑登記辦法繼續適用至民國九十二年六月三十日」之規定，本會暫停受理僑民申請華僑印鑑證明。

表二 核發華僑身分證明書案件

民國八十至九十二年

單位：件

	合計	回國投資 不動產	工商登記 不動產	購置	出售	銀行開戶	其他
八十年	25,742	1,491	1,953	3,756	4,592	558	13,392
八十一年	32,241	2,197	1,987	3,726	3,875	916	19,540
八十二年	28,900	1,522	1,622	3,847	2,280	1,278	18,351
八十三年	35,628	1,555	1,771	3,919	2,383	1,390	24,610
八十四年	29,064
八十五年	26,756
八十六年	55,705
八十七年	26,747
八十八年	46,670
八十九年	14,313
九十年	11,040
九十一年	10,467
九十二年	5,293

註：1. 華僑身分證明書核發辦法於八十四年六月二十八日修正發布，本會核發華僑身分證明書、印鑑證明書不再註記用途。

2. 八十六年七月一日起，不包括香港地區；八十八年十二月廿日起，不包括澳門地區。

表三 核發華僑印鑑證明書案件

民國八十至九十二年

單位：件

	合計	回國投資 不動產	工商登記 不動產	購置	出售	銀行開戶	其他
八十年	22,798	1,323	1,669	3,638	4,592	15	11,561
八十一年	23,607	1,921	1,694	3,432	3,875	3	12,682
八十二年	15,093	1,092	1,233	2,654	2,283	1	7,830
八十三年	18,497	1,161	1,357	3,047	2,383	-	10,549
八十四年	16,061
八十五年	8,894
八十六年	9,022
八十七年	5,123
八十八年	4,362
八十九年	3,411
九十年	1,937
九十一年	1,372
九十二年	309

註：1. 華僑身分證明書核發辦法於八十四年六月二十八日修正發布，本會核發華僑身分證明書、印鑑證明書不再註記用途。

2. 八十六年七月一日起，不包括香港地區；八十八年十二月廿日起，不包括澳門地區。

3. 九十二年七月一日起，本會暫停受理僑民申請華僑印鑑證明。

就地區言，九十二年核發華僑身分證明書案件，以亞洲4,542件最多，占85.8%，其中印尼1,461件，佔有27.6%、越南1,193件，占22.5%、緬甸716件，占13.5%；美洲次之共有695件，占13.1%，其中美國559件，占10.6%；歐洲、大洋洲及非洲皆在百件內。核發印鑑證明書案件，以亞洲239件最多，占77.3%，其中菲律賓117件，占37.9%；美洲、歐洲及大洋洲皆不及百件。

表四 核發華僑身分及印鑑證明案件—按地區別分

民國九十二年

單位：件

地 區 別	身分證明		印鑑證明	
	實收	%	實收	%
總 計	5,293	100.0	309	100.0
亞 洲	4,542	85.8	239	77.3
印 尼	1,461	27.6	28	9.1
泰 國	298	5.6	5	1.6
緬 甸	716	13.5	-	-
馬來西亞	360	6.8	22	7.1
菲 律 賓	297	5.6	117	37.9
新 加 坡	103	1.9	64	20.7
越 南	1,193	22.5	-	-
其 他	114	2.2	3	1.0
美 洲	695	13.1	48	15.5
美 國	559	10.6	37	12.0
加拿大	75	1.4	11	3.6
巴 西	52	1.0	-	-
其 他	9	0.2	-	-
歐 洲	27	0.5	6	1.9
大 洋 洲	24	0.5	16	5.2
非 洲	5	0.1	-	-

四、歸僑定居人口概況

自民國七十一年（港澳地區自七十三年）起至本（九十二）年底累計海外無戶籍國民申請返台設籍定居之核准人數計約 17 萬 8 千人（可能包含定居後死亡或重返僑居地者），其中亞洲約 12 萬 8 千人，占 72.3%，美洲約 4 萬 1 千人，占 23.1%，兩者合計達 95.4%。

亞洲地區以香港 26,091 人最多，印尼 21,265 人次之，緬甸 18,277 人第三，其後依序為澳門 12,052 人，越南 11,828 人，泰國 10,045 人；其餘人數較多者尚有菲律賓、馬來西亞、韓國、日本及新加坡。

美洲地區以美國 33,385 人最多，加拿大 4,295 人次之，巴西 1,065 人第三。大洋洲地區以澳大利亞 1,728 人最多，紐西蘭 1,183 人次之。歐洲地區以德國 626 人最多，英國 591 人次之，法國 382 人第三。非洲地區以南非 871 人最多，模里西斯 58 人次之，象牙海岸 31 人第三。

若以性別來看，全體申請返台設籍定居人口以女性居多，尤以亞洲地區為甚，至其他地區歸僑之男女人數則極為相當。

表五 歸僑定居人口統計

民國七十一至九十二年

單位：人

地 區 別	合 計	男	女
總 計	177,565	74,805	102,760
亞 洲	128,391	50,727	77,664
香 港	26,091	14,899	11,192
印 尼	21,265	2,949	18,316
緬 甸	18,277	8,263	10,014
澳 門	12,052	6,268	5,784
越 南	11,828	1,681	10,147
泰 國	10,045	3,220	6,825
菲 律 賓	9,901	4,510	5,391
馬 來 西 亞	5,483	2,895	2,588
韓 國	5,201	2,400	2,801
日 本	4,063	1,835	2,228
新 加 坡	1,105	547	558
其 他	3,080	1,260	1,820
美 洲	40,972	19,958	21,014
美 國	33,385	16,179	17,206
加 拿 大	4,295	2,129	2,166
巴 西	1,065	537	528
其 他	2,227	1,113	1,114
大 洋 洲	2,969	1,458	1,511
澳 大 利 亞	1,728	833	895
紐 西 蘭	1,183	592	591
其 他	58	33	25
歐 洲	2,512	1,225	1,287
德 國	626	305	321
英 國	591	274	317
法 國	382	210	172
奧 地 利	230	106	124
荷 蘭	149	66	83
西 班 牙	115	64	51
其 他	419	200	219
非 洲	1,159	576	583
南 非	871	425	446
模 里 西 斯	58	34	24
象 牙 海 岸	31	12	19
其 他	199	105	94
其 他	1,562	861	701

資料來源：內政部警政署入出境管理局

資料時間：自民國71年起，惟香港及澳門地區自民國73年起。

說 明：本表為海外無戶籍國民返台設籍定居之申請核准人數，可能包含定居後死亡或重返僑居地者。



統計附表
Attached Table



附表 1 海外華人人口數

民國三十七年底至九十二年底

單位：千人

年 別	合 計	亞 洲	美 洲	歐 洲	大 洋 洲	非 洲
民國三十七年底	8,721	8,379	209	54	64	15
民國四十一年底	12,536	12,228	204	12	61	31
民國四十二年底	13,330	12,988	236	12	63	31
民國四十三年底	13,472	13,125	238	12	66	31
民國四十四年底	14,127	13,745	266	14	69	33
民國四十五年底	14,208	13,841	252	14	68	33
民國四十六年底	14,358	-	-	-	-	-
民國四十七年底	14,405	14,013	278	11	70	33
民國四十八年底	14,472	14,074	278	12	70	38
民國四十九年底	14,581	14,152	301	14	74	40
民國五十年底	15,385	14,880	406	16	42	41
民國五十一年底	16,359	15,804	444	20	48	43
民國五十二年底	16,897	16,316	450	34	49	48
民國五十三年底	17,429	16,850	446	34	51	48
民國五十四年底	17,563	16,981	450	34	51	47
民國五十五年底	17,736	17,098	488	54	49	47
民國五十六年底	18,118	17,422	539	62	45	50
民國五十七年底	18,298	17,573	552	62	61	50
民國五十八年底	18,800	18,008	603	68	64	57
民國五十九年底	19,294	18,343	711	112	69	59
民國六十年底	19,834	18,880	711	112	69	62
民國六十一年底	20,235	19,238	749	117	69	62
民國六十二年底	21,063	19,999	790	141	69	64
民國六十三年底	21,467	20,385	795	152	69	66
民國六十四年底	22,025	20,759	926	197	75	68
民國六十五年底	22,588	21,139	1,075	233	75	66

附表1 海外華人人數(續)

民國三十七年底至九十二年底

單位：千人

年 別	合 計	亞 洲	美 洲	歐 洲	大 洋 洲	非 洲
民國六十六年底	23,203	21,558	1,221	279	77	68
民國六十七年底	24,037	22,067	1,497	322	77	74
民國六十八年底	24,473	22,250	1,517	524	108	74
民國六十九年底	24,654	22,391	1,558	525	105	75
民國七十年底	25,584	23,202	1,613	544	148	77
民國七十一年底	26,092	23,631	1,663	551	168	79
民國七十二年底	26,196	23,665	1,705	567	179	80
民國七十三年底	27,783	25,023	1,903	581	202	74
民國七十四年底	28,124	25,300	1,955	583	214	72
民國七十五年底	28,715	25,799	2,044	585	214	73
民國七十六年底	29,325	26,226	2,167	532	326	74
民國七十七年底	30,316	27,161	2,182	552	331	90
民國七十八年底	31,134	27,894	2,241	567	340	92
民國七十九年底	31,371	27,664	2,663	589	356	99
民國八十年底	33,875	29,484	3,356	559	392	84
民國八十一年底	35,510	30,635	3,731	646	404	94
民國八十二年底	36,128	31,054	3,802	757	407	108
民國八十三年底	37,144	31,752	3,976	869	432	115
民國八十四年底	38,664	32,911	4,261	886	487	119
民國八十五年底	39,042	32,984	4,542	899	498	119
民國八十六年底	33,238	26,912	4,730	938	535	123
民國八十七年底	33,726	27,071	5,020	945	564	126
民國八十八年底	34,506	26,788	6,013	968	605	132
民國八十九年底	35,045	27,363	5,959	955	631	137
民國九十年底	35,800	27,821	6,124	973	745	137
民國九十一年底	36,722	28,352	6,501	983	742	144
民國九十二年底	37,505	28,985	6,615	987	764	154

說 明：本表所列華僑、華人人數，民國八十六年起不含香港地區，民國八十八年起不含澳門地區。

資料來源：由我國各地使領館、處及本會駐外人員所蒐集之最新的華僑、華人人數資料，並參酌各國政府所公布之人口統計及普查資料估計而得。

附表2 華僑、華人團體分布

民國九十二年底

單位：個

地區別	合計	綜合團體	社會團體	區域團體	宗族團體	職業團體	工商業團體	教育文化團體	康樂團體
總計	4,549	984	284	417	445	150	379	544	223
亞洲	911	270	66	73	73	9	195	58	17
中華民國	3	-	-	3	-	-	-	-	-
阿富汗	-	-	-	-	-	-	-	-	-
汶萊	12	4	-	1	2	-	1	1	-
緬甸	4	1	-	-	-	-	-	2	-
斯里蘭卡	-	-	-	-	-	-	-	-	-
印度	-	-	-	-	-	-	-	-	-
印尼	67	4	3	13	10	-	10	10	1
伊朗	-	-	-	-	-	-	-	-	-
日本	128	53	1	46	2	7	4	2	-
約旦	1	1	-	-	-	-	-	-	-
韓國	86	51	1	-	6	2	8	3	2
黎巴嫩	-	-	-	-	-	-	-	-	-
馬來西亞	112	20	-	6	3	-	27	6	-
柬埔寨	-	-	-	-	-	-	-	-	-
巴基斯坦	-	-	-	-	-	-	-	-	-
俄羅斯	1	-	-	-	-	-	1	-	-
菲律賓	338	10	56	1	45	-	128	33	14
帝汶	-	-	-	-	-	-	-	-	-

- 說明：1. 綜合團體：係指聯合性社團，如大同盟、中華會館等。
 2. 社會團體：如各地區華人協會、獅子會等。
 3. 區域團體：泛指各類型鄉親團體。

附表2 華僑、華人團體分布(續一)

民國九十二年底

單位：個

地區別	青年團體	婦女團體	福利團體	宗教團體	國民外交團體	政治團體	校友會	耆英團體	學術研究團體	其他團體
總計	35	89	91	86	38	153	367	47	76	141
亞洲	3	12	10	7	6	8	64	2	10	18
中華民國	-	-	-	-	-	-	-	-	-	-
阿富汗	-	-	-	-	-	-	-	-	-	-
汶萊	-	-	1	-	-	-	2	-	-	-
緬甸	1	-	-	-	-	-	-	-	-	-
斯里蘭卡	-	-	-	-	-	-	-	-	-	-
印度	-	-	-	-	-	-	-	-	-	-
印尼	1	-	5	1	-	1	8	-	-	-
伊朗	-	-	-	-	-	-	-	-	-	-
日本	-	3	1	-	-	4	2	1	2	-
約旦	-	-	-	-	-	-	-	-	-	-
韓國	2	3	1	2	1	-	2	1	1	-
黎巴嫩	-	-	-	-	-	-	-	-	-	-
馬來西亞	3	1	-	1	-	1	41	-	-	3
柬埔寨	-	-	-	-	-	-	-	-	-	-
巴基斯坦	-	-	-	-	-	-	-	-	-	-
俄羅斯	-	-	-	-	-	-	-	-	-	-
菲律賓	6	5	2	3	5	1	9	-	5	15
帝汶	-	-	-	-	-	-	-	-	-	-

附表2 華僑、華人團體分布 (續二)

民國九十二年底

單位：個

地區別	合計	綜合團體	社會團體	區域團體	宗族團體	職業團體	工商業團體	教育文化團體	康樂團體
新加坡	10	6	-	1	-	-	-	1	-
泰國	98	86	5	-	3	-	3	-	-
阿拉伯聯合大公國	-	-	-	-	-	-	-	-	-
土耳其	-	-	-	-	-	-	-	-	-
越南	51	34	-	2	2	-	13	-	-
美洲	3,018	539	174	306	333	127	133	410	172
阿根廷	46	2	-	4	2	1	4	9	4
巴貝多	-	-	-	-	-	-	-	-	-
玻利維亞	3	3	-	-	-	-	-	-	-
巴西	70	17	3	-	-	12	4	5	9
加拿大	339	57	15	21	37	8	21	56	23
智利	3	1	-	1	-	-	-	-	-
哥倫比亞	3	-	-	3	-	-	-	-	-
哥斯大黎加	27	12	-	-	1	2	2	-	3
多明尼加	-	-	-	-	-	-	-	-	-
厄瓜多	6	3	-	1	-	-	-	1	-
薩爾瓦多	4	4	-	-	-	-	-	-	-
圭亞那	-	-	-	-	-	-	-	-	-
瓜地馬拉	11	2	-	3	1	-	2	-	-
宏都拉斯	4	3	-	1	-	-	-	-	-

附表2 華僑、華人團體分布(續三)

民國九十二年底

單位：個

地 區 別	青年 團體	婦女 團體	福利 團體	宗教 團體	國民外交 團 體	政治 團體	校友會	菁英 團體	學術研究 團 體	其他 團體
新加坡	-	-	-	-	-	-	-	-	2	-
泰國	-	-	-	-	-	1	-	-	-	-
阿拉伯聯合大公國	-	-	-	-	-	-	-	-	-	-
土耳其	-	-	-	-	-	-	-	-	-	-
越南	-	-	-	-	-	-	-	-	-	-
美洲	12	50	56	64	20	129	292	34	55	112
阿根廷	-	-	3	10	-	7	-	-	-	-
巴貝多	-	-	-	-	-	-	-	-	-	-
玻利維亞	-	-	-	-	-	-	-	-	-	-
巴西	1	-	6	3	1	2	4	1	-	2
加拿大	2	13	5	5	2	15	36	6	10	7
智利	-	-	-	-	1	-	-	-	-	-
哥倫比亞	-	-	-	-	-	-	-	-	-	-
哥斯大黎加	1	1	-	-	-	1	2	-	1	1
多明尼加	-	-	-	-	-	-	-	-	-	-
厄瓜多	-	-	1	-	-	-	-	-	-	-
薩爾瓦多	-	-	-	-	-	-	-	-	-	-
圭亞那	-	-	-	-	-	-	-	-	-	-
瓜地馬拉	-	-	-	-	1	2	-	-	-	-
宏都拉斯	-	-	-	-	-	-	-	-	-	-

附表 2 華僑、華人團體分布 (續四)

民國九十二年底

單位：個

地區別	合計	綜合團體	社會團體	區域團體	宗族團體	職業團體	工商業團體	教育文化團體	康樂團體
牙買加	-	-	-	-	-	-	-	-	-
墨西哥	4	-	-	-	-	-	4	-	-
荷屬安地列斯	-	-	-	-	-	-	-	-	-
阿魯巴	-	-	-	-	-	-	-	-	-
尼加拉瓜	2	1	-	-	-	-	1	-	-
巴拿馬	29	6	8	11	2	1	-	-	-
巴拉圭	19	6	1	3	1	-	1	2	2
秘魯	13	5	1	1	-	-	1	2	1
波多黎各	1	1	-	-	-	-	-	-	-
蘇利南	-	-	-	-	-	-	-	-	-
千里達	1	-	-	-	-	-	-	-	-
美國	2,418	408	142	257	288	103	92	334	130
烏拉圭	2	-	1	-	-	-	-	1	-
委內瑞拉	6	6	-	-	-	-	-	-	-
貝里斯	6	1	3	-	1	-	1	-	-
聖克里斯	1	1	-	-	-	-	-	-	-
歐洲	352	87	17	24	18	11	29	45	20
奧地利	5	2	-	-	-	-	1	1	-
比利時	17	5	4	-	-	-	4	2	-
丹麥	6	4	2	-	-	-	-	-	-

附表2 華僑、華人團體分布(續五)

民國九十二年底

單位：個

地 區 別	青年 團體	婦女 團體	福利 團體	宗教 團體	國民外交 團 體	政治 團體	校友會	耆英 團體	學術研究 團 體	其他 團體
牙買加	-	-	-	-	-	-	-	-	-	-
墨西哥	-	-	-	-	-	-	-	-	-	-
荷屬安地列斯	-	-	-	-	-	-	-	-	-	-
阿魯巴	-	-	-	-	-	-	-	-	-	-
尼加拉瓜	-	-	-	-	-	-	-	-	-	-
巴拿馬	-	-	-	-	-	-	1	-	-	-
巴拉圭	-	-	1	-	2	-	-	-	-	-
秘魯	-	1	-	-	-	1	-	-	-	-
波多黎各	-	-	-	-	-	-	-	-	-	-
蘇利南	-	-	-	-	-	-	-	-	-	-
千里達	-	-	-	-	1	-	-	-	-	-
美國	8	35	40	46	12	101	249	27	44	102
烏拉圭	-	-	-	-	-	-	-	-	-	-
委內瑞拉	-	-	-	-	-	-	-	-	-	-
貝里斯	-	-	-	-	-	-	-	-	-	-
聖克里斯	-	-	-	-	-	-	-	-	-	-
歐洲	5	21	16	7	10	9	6	11	8	8
奧地利	-	1	-	-	-	-	-	-	-	-
比利時	-	-	1	-	-	-	-	-	1	-
丹麥	-	-	-	-	-	-	-	-	-	-

附表2 華僑、華人團體分布 (續六)

民國九十二年底

單位：個

地區別	合計	綜合團體	社會團體	區域團體	宗族團體	職業團體	工商業團體	教育文化團體	康樂團體
法國	46	10	-	13	3	-	2	8	4
德國	61	22	3	-	2	-	5	13	-
希臘	1	1	-	-	-	-	-	-	-
教廷	1	-	-	-	-	-	-	-	-
義大利	12	-	-	-	6	-	2	-	-
盧森堡	2	-	-	-	-	-	-	1	-
荷蘭	127	25	4	7	4	10	6	9	16
挪威	4	2	-	-	-	-	1	1	-
葡萄牙	1	-	-	-	-	-	-	-	-
西班牙	21	1	1	-	-	-	3	6	-
瑞典	8	3	-	1	1	-	-	1	-
瑞士	5	3	-	-	-	1	1	-	-
英國	31	7	3	3	2	-	3	3	-
匈牙利	1	-	-	-	-	-	1	-	-
波蘭	1	1	-	-	-	-	-	-	-
芬蘭	2	1	-	-	-	-	-	-	-
大洋洲	196	53	27	14	18	2	11	26	9
澳大利亞	147	30	25	10	16	2	8	22	3
所羅門群島	1	-	-	-	1	-	-	-	-
斐濟	4	2	1	-	-	-	-	1	-

附表2 華僑、華人團體分布(續七)

民國九十二年底

單位：個

地 區 別	青年 團體	婦女 團體	福利 團體	宗教 團體	國民外交 團 體	政治 團體	校友會	耆英 團體	學術研究 團 體	其他 團體
法國	-	-	-	-	-	2	4	-	-	-
德國	-	4	1	-	4	3	-	-	2	2
希臘	-	-	-	-	-	-	-	-	-	-
教廷	-	-	-	1	-	-	-	-	-	-
義大利	-	-	-	1	-	1	-	-	2	-
盧森堡	-	1	-	-	-	-	-	-	-	-
荷蘭	3	10	14	1	4	2	1	11	-	-
挪威	-	-	-	-	-	-	-	-	-	-
葡萄牙	-	1	-	-	-	-	-	-	-	-
西班牙	1	2	-	4	-	-	-	-	2	1
瑞典	-	-	-	-	-	-	-	-	-	2
瑞士	-	-	-	-	-	-	-	-	-	-
英國	1	2	-	-	2	1	1	-	1	2
匈牙利	-	-	-	-	-	-	-	-	-	-
波蘭	-	-	-	-	-	-	-	-	-	-
芬蘭	-	-	-	-	-	-	-	-	-	1
大洋洲	4	5	6	6	2	5	4	-	2	2
澳大利亞	4	4	6	5	-	4	4	-	2	2
所羅門群島	-	-	-	-	-	-	-	-	-	-
斐濟	-	-	-	-	-	-	-	-	-	-

附表2 華僑、華人團體分布 (續八)

民國九十二年底

單位：個

地區別	合計	綜合團體	社會團體	區域團體	宗族團體	職業團體	工商業團體	教育文化團體	康樂團體
法屬玻里尼西亞	-	-	-	-	-	-	-	-	-
紐西蘭	29	10	-	3	1	-	3	1	6
巴布亞紐幾內亞	1	1	-	-	-	-	-	-	-
西薩摩亞	-	-	-	-	-	-	-	-	-
斯希百利聖島	-	-	-	-	-	-	-	-	-
馬紹爾共和國	1	1	-	-	-	-	-	-	-
帛琉	1	-	1	-	-	-	-	-	-
關島	12	9	-	1	-	-	-	2	-
非洲	72	35	-	-	3	1	11	5	5
象牙海岸	1	-	-	-	-	-	1	-	-
賴索托	-	-	-	-	-	-	-	-	-
賴比瑞亞	-	-	-	-	-	-	-	-	-
利比亞	-	-	-	-	-	-	-	-	-
馬達加斯加	1	1	-	-	-	-	-	-	-
馬拉威	1	1	-	-	-	-	-	-	-
奈及利亞	-	-	-	-	-	-	-	-	-
模里西斯	15	15	-	-	-	-	-	-	-
塞席爾	-	-	-	-	-	-	-	-	-
南非	50	16	-	-	3	1	10	4	4
辛巴威	-	-	-	-	-	-	-	-	-
坦尚尼亞	-	-	-	-	-	-	-	-	-
史瓦濟蘭	3	1	-	-	-	-	-	1	1
諾魯	1	1	-	-	-	-	-	-	-

附表2 華僑、華人團體分布(續完)

民國九十二年底

單位：個

地 區 別	青年 團體	婦女 團體	福利 團體	宗教 團體	國民外交 團 體	政治 團體	校友會	耆英 團體	學術研究 團 體	其他 團體
法屬玻里尼西亞	-	-	-	-	-	-	-	-	-	-
紐西蘭	-	1	-	1	2	1	-	-	-	-
巴布亞紐幾內亞	-	-	-	-	-	-	-	-	-	-
西薩摩亞	-	-	-	-	-	-	-	-	-	-
斯希百利聖島	-	-	-	-	-	-	-	-	-	-
馬紹爾共和國	-	-	-	-	-	-	-	-	-	-
帛琉	-	-	-	-	-	-	-	-	-	-
關島	-	-	-	-	-	-	-	-	-	-
非洲	1	1	3	2	-	2	1	-	1	1
象牙海岸	-	-	-	-	-	-	-	-	-	-
賴索托	-	-	-	-	-	-	-	-	-	-
賴比瑞亞	-	-	-	-	-	-	-	-	-	-
利比亞	-	-	-	-	-	-	-	-	-	-
馬達加斯加	-	-	-	-	-	-	-	-	-	-
馬拉威	-	-	-	-	-	-	-	-	-	-
奈及利亞	-	-	-	-	-	-	-	-	-	-
模里西斯	-	-	-	-	-	-	-	-	-	-
塞席爾	-	-	-	-	-	-	-	-	-	-
南非	1	1	3	2	-	2	1	-	1	1
辛巴威	-	-	-	-	-	-	-	-	-	-
坦尚尼亞	-	-	-	-	-	-	-	-	-	-
史瓦濟蘭	-	-	-	-	-	-	-	-	-	-
諾魯	-	-	-	-	-	-	-	-	-	-

附表3 海外僑社工作研討會舉辦期數及參加人數

民國六十二至九十二年

單位：期：人

區域別	合計		民國62-84年		民國85年		民國86年		民國87年	
	期數	人數	期數	人數	期數	人數	期數	人數	期數	人數
總計	167	5,314	133	3,915	4	174	5	247	1	66
亞洲	70	2,154	63	1,899	2	72	1	35	-	-
緬甸	1	29	1	29	-	-	-	-	-	-
香港	35	1,068	34	1,034	-	-	-	-	-	-
印尼	2	51	2	51	-	-	-	-	-	-
日本	3	87	2	50	1	37	-	-	-	-
韓國	2	65	2	65	-	-	-	-	-	-
澳門	1	30	1	30	-	-	-	-	-	-
馬來西亞	3	87	3	87	-	-	-	-	-	-
菲律賓	13	435	10	327	1	35	1	35	-	-
新加坡	3	99	3	99	-	-	-	-	-	-
泰國	5	127	5	127	-	-	-	-	-	-
汶萊	-	-	-	-	-	-	-	-	-	-
大洋洲	6	209	5	175	-	-	-	-	-	-
美洲	67	2,209	48	1,372	2	102	3	167	1	66
北美洲	55	1,833	39	1,105	2	102	2	127	1	66
中南美洲	12	376	9	267	-	-	1	40	-	-
歐洲	8	257	5	146	-	-	1	45	-	-
非洲	2	57	1	23	-	-	-	-	-	-
世界越棉寮	3	98	3	98	-	-	-	-	-	-
綜合	11	330	8	202	-	-	-	-	-	-

附表3 海外僑社工作研討會舉辦期數及參加人數(續)

民國六十二至九十二年

單位：期：人

區域別	民國88年		民國89年		民國90年		民國91年		民國92年	
	期數	人數	期數	人數	期數	人數	期數	人數	期數	人數
總計	1	69	7	268	5	201	5	165	5	197
亞洲	-	-	-	-	1	38	1	38	1	24
緬甸	-	-	-	-	-	-	-	-	-	-
香港	-	-	-	-	-	-	-	-	-	-
印尼	-	-	-	-	-	-	-	-	-	3
日本	-	-	-	-	-	-	-	-	-	4
韓國	-	-	-	-	-	-	-	-	-	-
澳門	-	-	-	-	-	-	-	-	-	-
馬來西亞	-	-	-	-	-	-	-	-	-	6
菲律賓	-	-	-	-	-	-	-	-	-	5
新加坡	-	-	-	-	-	-	-	-	-	-
泰國	-	-	-	-	-	-	-	-	-	4
汶萊	-	-	-	-	-	-	-	-	-	2
大洋洲	-	-	-	-	-	-	-	-	-	7
美洲	1	69	4	136	2	96	3	98	2	104
北美洲	1	69	3	102	2	96	3	98	1	78
中南美洲	-	-	1	34	-	-	-	-	1	26
歐洲	-	-	1	37	-	-	1	29	-	-
非洲	-	-	-	-	1	34	-	-	1	33
世界越棉寮	-	-	-	-	-	-	-	-	-	-
綜合	-	-	2	95	1	33	-	-	1	29

註：九十至九十二年亞洲及大洋洲合併辦理。

附表 4 海外各地華僑文教服務中心實施志願服務成果表

民國九十二年

單位：人次：時數

中心別	合計	協助中心工作	志工培訓	僑團聯繫	教育文化	新移民服務	社區服務	節慶活動	其他
總計									
人次	16,128	2,213	1,398	1,586	3,257	1,717	1,681	3,801	475
時數	42,569	7,977	1,283	3,873	10,091	3,315	3,655	10,924	1,451
金山暨金山灣區									
人次	2,853	188	90	120	600	780	150	900	25
時數	4,500	310	60	450	1,800	240	800	800	40
洛杉磯(一)									
人次	1,345	-	103	-	390	480	-	372	-
時數	4,608	-	206	-	1,390	1,440	-	1,572	-
洛杉磯(二)									
人次	167	5	7	-	15	55	35	50	-
時數	939	150	84	-	45	220	140	300	-
華府									
人次	147	-	20	44	21	6	6	50	-
時數	728	-	120	176	84	24	24	300	-
紐約									
人次	524	428	12	14	-	-	28	30	12
時數	2,115	1,712	72	56	-	-	84	95	96
休士頓									
人次	455	10	80	30	50	50	120	100	15
時數	4,660	1,000	40	480	800	500	1,200	600	40
波士頓									
人次	203	31	52	12	28	1	25	50	4
時數	31	8	3	6	4	2	4	3	1
芝加哥									
人次	746	166	-	100	120	20	40	200	100
時數	2,532	652	-	400	360	60	160	600	300
西雅圖									
人次	347	102	22	23	25	50	30	88	7
時數	1,104	380	44	66	157	168	92	176	21
亞特蘭大									
人次	456	20	-	-	34	48	121	172	61
時數	2,042	80	-	-	124	48	361	1,058	371
邁阿密									
人次	70	-	-	-	45	-	25	-	-
時數	280	-	-	-	180	-	100	-	-
溫哥華									
人次	1,534	-	24	256	786	30	78	360	-
時數	3,539	-	48	570	980	60	81	1,800	-
多倫多									
人次	734	122	30	150	21	64	58	289	-
時數	3,607	485	92	600	210	260	230	1,730	-
聖保羅									
人次	112	-	45	-	-	-	-	67	-
時數	11	-	3	-	-	-	-	8	-
哥斯大黎加									
人次	256	-	52	40	20	8	31	85	20
時數	1,404	-	156	220	120	56	217	555	80

附表 4 海外各地華僑文教服務中心實施志願服務成果表（續）

民國九十二年

單位：人次：時數

中 心 別	合計	協助中 中心工作	志工 培訓	僑團 聯繫	教育 文化	新移民 服 務	社區 服務	節慶 活動	其他
巴拿馬									
人次	331	-	5	110	87	-	24	105	-
時數	262	-	4	50	176	-	8	24	-
秘魯									
人次	85	-	-	-	6	-	-	50	29
時數	299	-	-	-	12	-	-	200	87
瓜地馬拉									
人次	37	-	-	-	37	-	-	-	-
時數	2	-	-	-	2	-	-	-	-
韓國									
人次	82	-	15	5	20	-	3	29	10
時數	143	-	2	24	24	-	6	57	30
菲律賓									
人次	265	50	115	-	-	-	70	-	30
時數	23	6	5	-	-	-	8	-	4
泰國									
人次	284	20	64	30	50	-	25	35	60
時數	423	200	118	30	20	-	10	25	20
印尼									
人次	93	-	26	8	18	-	36	5	-
時數	199	-	4	4	166	-	21	4	-
馬來西亞									
人次	1,210	-	450	230	200	-	180	150	-
時數	5	-	1	1	1	-	1	1	-
雪梨									
人次	922	421	-	32	355	18	-	46	50
時數	4,306	1,684	-	128	2,130	72	-	92	200
墨爾本									
人次	310	25	20	160	25	20	-	60	-
時數	1,120	60	100	480	150	80	-	250	-
奧克蘭									
人次	271	-	12	54	25	34	86	60	-
時數	118	-	8	24	8	25	20	33	-
英國									
人次	250	25	13	-	142	-	-	70	-
時數	550	50	30	-	350	-	-	120	-
法國									
人次	747	600	30	15	-	5	-	85	12
時數	1,789	1,200	60	60	-	20	-	425	24
德國									
人次	143	-	-	-	83	8	8	4	40
時數	965	-	-	-	772	16	24	16	137
荷蘭									
人次	158	-	13	23	34	13	32	43	-
時數	111	-	15	18	18	12	16	32	-
南非									
人次	991	-	98	130	20	27	470	246	-
時數	154	-	8	30	8	12	48	48	-

備註：1.「新移民服務」含僑居地法律、稅務、醫療、社福、保險、入籍、就學、就業等輔導服務活動

2.「社區服務」含敬老、慈幼、社區關懷、公共安全、環境保護、生態保護等活動

附表 5 十月慶典回國僑團(胞)報到人數—按地區別分

民國九十二年

單位：個；人；%

地 區 別	合 計		團 體 僑 胞		個別僑胞 人 數
	人 數	百分比(%)	僑團數(個)	人 數	
總計	4,937	100.00	207	3,650	1,287
亞洲	1,788	36.22	89	1,500	288
緬甸	65	1.32	3	52	13
印度	4	0.08	-	-	4
印尼	398	8.06	13	308	90
日本	131	2.65	8	114	17
韓國	71	1.44	1	14	57
馬來西亞	148	3.00	6	126	22
菲律賓	200	4.05	8	164	36
沙烏地阿拉伯	4	0.08	1	3	1
新加坡	41	0.83	1	24	17
泰國	281	5.69	15	264	17
越南	14	0.28	-	-	14
汶萊	5	0.10	1	5	-
香港	359	7.27	27	359	-
澳門	54	1.09	4	54	-
琉球	13	0.26	1	13	-
美洲	2,645	53.58	93	1,757	888
加拿大	227	4.60	5	78	149
哥斯達黎加	10	0.20	1	6	4
多明尼加	19	0.38	1	12	7
瓜地馬拉	4	0.08	-	-	4
尼加拉瓜	2	0.04	-	-	2
巴拿馬	3	0.06	-	-	3
美國	2,248	45.53	79	1,577	671
貝里斯	7	0.14	1	6	1

附表5 十月慶典回國僑團(胞)報到人數—按地區別分(續)

民國九十二年

單位：個；人；%

地 區 別	合 計		團 體 僑 胞		個 別 僑 胞 人 數
	人 數	百分比(%)	僑團數(個)	人 數	
阿根廷	26	0.53	1	16	10
巴西	68	1.38	3	36	32
智利	2	0.04	-	-	2
厄瓜多	9	0.18	1	8	1
巴拉圭	20	0.41	1	18	2
歐洲	84	1.70	4	31	53
奧地利	10	0.20	-	-	10
比利時	6	0.12	-	-	6
丹麥	2	0.04	-	-	2
德國	13	0.26	1	6	7
法國	22	0.45	2	14	8
義大利	2	0.04	-	-	2
荷蘭	1	0.02	-	-	1
西班牙	13	0.26	1	11	2
瑞典	5	0.10	-	-	5
瑞士	1	0.02	-	-	1
英國	9	0.18	-	-	9
大洋洲	333	6.74	17	285	48
澳大利亞	234	4.74	12	205	29
紐西蘭	96	1.94	5	80	16
法屬大溪地	2	0.04	-	-	2
帛琉	1	0.02	-	-	1
非洲	85	1.72	4	75	10
模里西斯	1	0.02	-	-	1
南非	82	1.66	4	75	7
史瓦濟蘭	2	0.04	-	-	2
其他	2	0.04	-	2	-

附表 6 華僑熱心公益自動捐獻金額—按用途別分

民國三十九至九十二年

單位：美元

年 別	合 計	勞 軍	救 災	一 般 捐 款
合計	83,467,055	2,141,325	66,886,803	14,438,927
三十九年	181,932	53,215	70,226	58,491
四十年	342,707	100,242	132,285	110,180
四十一年	290,858	78,265	111,649	100,944
四十二年	275,623	201,339	48,939	25,345
四十三年	395,482	124,125	45,530	225,827
四十四年	267,140	204,180	38,730	24,230
四十五年	208,837	178,223	10,721	19,893
四十六年	130,501	62,775	17,151	50,575
四十七年	388,032	246,795	82,669	58,568
四十八年	957,484	276,602	534,319	146,563
四十九年	303,974	76,373	221,299	6,302
五十年	283,525	36,112	216,894	30,519
五十一年	350,534	18,223	258,414	73,897
五十二年	323,737	45,537	175,148	103,052
五十三年	226,324	46,101	102,878	77,345
五十四年	236,385	66,941	35,369	134,075
五十五年	172,419	24,239	19,898	128,282
五十六年	332,610	33,581	54,059	244,970
五十七年	275,678	23,704	90,885	161,089
五十八年	299,599	29,846	182,544	87,209
五十九年	434,075	27,032	127,461	279,582
六十年	267,647	28,115	53,327	186,205
六十一年	84,407	20,827	29,069	34,511
六十二年	161,449	17,194	35,876	108,379
六十三年	96,348	20,263	20,474	55,611
六十四年	221,269	12,019	7,601	201,649
六十五年	90,413	14,355	25,521	50,537

附表6 華僑熱心公益自動捐獻金額—按用途別分（續）

民國三十九至九十二年

單位：美元

年 別	合 計	勞 軍	救 災	一 般 捐 款
六十六年	572,118	9,535	424,126	138,457
六十七年	142,296	10,536	45,725	86,035
六十八年	1,691,503	2,800	16,600	1,672,103
六十九年	315,181	7,180	10,558	297,443
七 十年	218,207	8,441	21,778	187,988
七十一年	133,340	5,900	12,362	115,078
七十二年	146,579	8,570	5,875	132,134
七十三年	167,543	2,600	127,515	37,428
七十四年	115,559	4,600	13,544	97,415
七十五年	660,003	2,500	79,027	578,476
七十六年	38,200	500	3,415	34,285
七十七年	238,830	2,300	-	236,530
七十八年	311,044	1,750	6,242	303,052
七十九年	177,096	704	-	176,392
八 十年	226,924	100	99,056	127,768
八十一年	884,701	2,766	1,767	880,168
八十二年	78,137	100	-	78,037
八十三年	743,530	-	497,701	245,829
八十四年	2,869,578	120	321,090	2,548,368
八十五年	3,636,984	100	526,597	3,110,287
八十六年	187,309	1,300	11,932	174,077
八十七年	241,406	500	1,731	239,175
八十八年	56,975,586	1,100	56,909,229	65,257
八十九年	621,447	1,100	594,289	26,058
九 十年	184,667	-	117,864	66,803
九十一年	27,651	-	27,197	454
九十二年	4,262,647	-	4,262,647	-

附表

附表 7 海外各地華僑文教服務中心服務績效統計表

民國九十二年

單位：場次：人

分類	服務績效總計	場地使用 (依活動類別區分)										
		小計	社團 聯誼	僑教 藝文	時事 座談	節慶 紀念	新移民 服務	慈善 公益	僑商 經貿	才藝班 (中心自辦)	其他	
合計	場次	9,770	9,690	1,777	571	75	169	797	144	79	4,800	1,278
	人	785,816	376,052	88,385	67,810	4,828	33,439	53,219	8,778	4,277	87,723	27,593
金山	場次	18	18	7	-	-	-	1	-	-	9	1
	人	29,016	306	100	-	-	-	22	-	-	174	10
金山灣區	場次	458	458	123	95	33	48	115	-	7	37	-
	人	53,198	44,120	16,540	7,765	1,465	8,935	7,610	-	1,290	515	-
洛杉磯 (一)	場次	106	93	-	9	-	-	18	-	-	9	57
	人	16,695	2,244	-	582	-	-	230	-	-	72	1,360
洛杉磯 (二)	場次	1,120	1,120	156	94	6	18	130	4	2	708	2
	人	95,150	60,710	7,610	22,495	250	5,885	14,930	1,680	295	7,540	25
紐約	場次	745	682	59	44	9	3	83	13	1	458	12
	人	29,187	19,030	3,159	3,065	490	195	2,894	1,050	85	6,546	1,546
休士頓	場次	1,677	1,677	737	64	1	17	285	13	9	332	219
	人	170,342	77,842	24,482	9,230	500	3,400	21,740	3,120	430	9,330	5,610
波士頓	場次	215	215	31	23	3	5	118	8	-	26	1
	人	80,740	12,749	1,864	4,375	307	257	4,668	178	-	1,084	16
芝加哥	場次	476	476	180	16	-	8	-	-	-	271	1
	人	29,058	16,529	7,994	2,535	-	600	-	-	-	5,340	60
西雅圖	場次	299	299	56	15	3	9	6	70	9	122	9
	人	30,529	11,290	3,168	1,404	240	1,100	260	1,500	98	3,280	240
亞特蘭大	場次	870	870	34	99	3	16	35	6	1	652	24
	人	39,649	31,981	3,465	7,980	510	7,690	513	190	300	10,868	465
多倫多	場次	1,673	1,673	309	11	5	16	4	3	45	1,280	-
	人	89,163	50,134	14,973	505	650	3,107	300	360	1,369	28,870	-
巴黎	場次	1,346	1,346	13	17	7	8	2	5	1	508	785
	人	74,006	30,091	2,194	3,903	294	1,105	52	456	50	5,247	16,790
倫敦	場次	147	147	20	35	2	4	-	1	-	85	-
	人	6,097	4,445	725	1,195	50	365	-	35	-	2,075	-
菲華	場次	292	288	2	2	1	3	-	-	-	275	5
	人	9,551	6,450	107	140	12	218	-	-	-	5,797	176
泰華	場次	191	191	5	6	-	-	-	21	-	2	157
	人	4,766	1,500	81	90	-	-	-	209	-	25	1,095
雪梨	場次	104	104	29	29	-	12	-	-	3	26	5
	人	21,632	5,871	1,643	2,173	-	555	-	-	340	960	200
墨爾本	場次	33	33	16	12	2	2	-	-	1	-	-
	人	7,037	760	280	373	60	27	-	-	20	-	-

附表7 海外各地華僑文教服務中心服務績效統計表（續）

民國九十二年

單位：場次：人

分類 僑教中心	場地使用（依主辦單位區分）	場地使用（依主辦單位區分）					圖書教材借閱	民俗器材及舞蹈裝借用	書報閱覽、電視欣賞、橋棋聯誼	處理僑民陳情案件(件)	處理僑民急難救助(件)
		小計	中心自辦	志工團主辦	僑團主辦	中心與僑團合辦					
合計	場次	9,690	2,814	216	5,191	1,469	-	-	-	54	26
	人	376,052	61,483	7,074	248,099	59,396	156,227	16,077	237,460	-	-
金山	場次	18	-	10	8	-	-	-	-	-	-
	人	306	-	196	110	-	4,310	-	24,400	-	-
金山灣區	場次	458	5	64	306	83	-	-	-	-	-
	人	44,120	200	2,595	30,850	10,475	2,338	644	6,096	-	-
洛杉磯	場次	93	87	-	-	6	-	-	-	13	-
(一)	人	2,244	1,832	-	-	412	1,511	1,534	11,406	-	-
洛杉磯	場次	1,120	27	-	341	752	-	-	-	-	-
(二)	人	60,710	3,690	-	40,990	16,030	20,400	1,640	12,400	-	-
紐約	場次	682	243	3	402	34	-	-	-	38	25
	人	19,030	3,258	441	13,125	2,206	1,193	864	8,100	-	-
休士頓	場次	1,677	227	2	1,118	330	-	-	-	-	-
	人	77,842	8,670	440	56,942	11,790	22,709	10,233	59,558	-	-
波士頓	場次	215	96	4	28	87	-	-	-	-	-
	人	12,749	3,641	149	1,022	7,937	36,794	43	31,154	-	-
芝加哥	場次	476	273	-	184	19	-	-	-	-	-
	人	16,529	5,850	-	7,619	3,060	6,978	281	5,270	-	-
西雅圖	場次	299	128	56	104	11	-	-	-	-	-
	人	11,290	3,540	1,440	5,706	604	1,871	245	17,123	-	-
亞特蘭大	場次	870	2	40	826	2	-	-	-	-	-
	人	31,981	260	673	30,798	250	5,800	98	1,770	-	-
多倫多	場次	1,673	30	2	1,611	30	-	-	-	-	-
	人	50,134	2,585	50	45,014	2,485	14,082	147	24,800	-	-
巴黎	場次	1,346	1,286	-	57	3	-	-	-	-	-
	人	30,091	22,246	-	7,060	785	24,740	2	19,173	-	-
倫敦	場次	147	12	-	32	103	-	-	-	-	-
	人	4,445	120	-	1,350	2,975	473	15	1,164	-	-
菲華	場次	288	170	33	85	-	-	-	-	3	1
	人	6,450	2,594	990	2,866	-	2,124	136	841	-	-
泰華	場次	191	191	-	-	-	-	-	-	-	-
	人	1,500	1,500	-	-	-	2,006	-	1,260	-	-
雪梨	場次	104	29	2	69	4	-	-	-	-	-
	人	5,871	1,208	100	4,238	325	7,280	156	8,325	-	-
墨爾本	場次	33	8	-	20	5	-	-	-	-	-
	人	760	289	-	409	62	1,618	39	4,620	-	-

附表 8 各項節慶活動統計表

民國九十二年

單位：場次；人

地 區	元 旦		春 節		雙 十 國 慶	
	場 次	參與人數	場 次	參與人數	場 次	參與人數
合計	27	5,550	336	386,848	577	223,119
美國金山灣區	3	600	2	750	33	20,000
美國洛杉磯地區	-	-	2	1,270	236	38,150
美國紐約地區	3	200	6	110,950	21	35,000
美國芝加哥地區	1	300	3	2,050	5	7,000
美國邁阿密地區	1	100	5	1,530	11	2,000
美國華府地區	-	-	6	11,930	7	1,800
美國波士頓地區	-	-	4	1,320	12	8,804
美國南部地區	2	200	24	1,000	25	10,000
美國西北地區	1	400	45	13,000	12	6,200
美國亞特蘭大地區	1	350	14	7,460	3	1,200
加拿大溫哥華地區	1	150	34	15,730	16	6,040
加拿大多倫多地區	1	100	22	4,290	8	3,420
哥斯大黎加地區	1	480	7	1,770	7	2,800
巴拿馬地區	1	120	6	1,160	8	3,420
巴西地區	-	-	2	1,800	10	2,140
秘魯	1	150	1	120	4	950
瓜地馬拉	1	60	4	735	4	1,200
巴拉圭	1	200	-	-	15	10,000
德國	-	-	9	2,250	10	2,445
法國	-	-	8	2,800	2	861
荷蘭	-	-	5	1,153	3	400
倫敦地區	-	-	1	810	4	600
菲律賓地區	1	850	6	4,500	9	8,120
泰國地區	1	80	35	20,000	48	23,021
印尼地區	-	-	4	1,800	6	3,380
越南地區	-	-	4	960	1	850
日本、東京地區	-	-	15	850	4	1,338
韓國	1	30	6	710	13	4,680
馬來西亞地區	-	-	13	5,000	3	2,500
澳洲雪梨地區	1	170	8	3,900	5	3,700
澳洲墨爾本地區	1	410	9	148,500	7	1,400
澳洲布里斯本地區	1	100	2	800	1	900
奧克蘭地區	1	300	10	12,400	5	900
南非地區	1	200	14	3,550	19	7,900

附表9 海外華文學校、中文班數—按地區別分

民國六十至九十二年

單位：所

年 度	合 計	亞 洲	美 洲	歐 洲	大洋洲	非 洲
六十年	4,360	4,239	71	5	9	36
六十一年	4,364	4,242	72	5	9	36
六十二年	4,392	4,270	72	5	9	36
六十三年	4,242	4,120	72	5	9	36
六十四年	3,855	3,733	72	5	9	36
六十五年	3,855	3,733	72	5	9	36
六十六年	3,855	3,733	72	5	9	36
六十七年	3,856	3,734	72	5	9	36
六十八年	3,860	3,737	73	5	9	36
六十九年	3,868	3,744	74	5	9	36
七十年	3,868	3,744	74	5	9	36
七十一年	3,874	3,744	74	7	13	36
七十二年	3,887	3,746	83	7	15	36
七十三年	3,872	3,731	83	7	15	36
七十四年	3,882	3,735	88	7	16	36
七十五年	3,888	3,738	91	7	16	36
七十六年	3,888	3,738	91	7	16	36
七十七年	3,894	3,738	91	13	16	36
七十八年	3,884	3,728	91	13	16	36
七十九年	3,885	3,729	91	13	16	36
八十年	3,888	3,732	91	13	16	36
八十一年	3,888	3,732	91	13	16	36
八十二年	3,888	3,732	91	13	16	36
八十三年	3,695	3,539	91	13	16	36
八十四年	3,681	3,525	91	13	16	36
八十五年	3,681	3,525	91	13	16	36
八十六年	2,597	2,441	91	13	16	36
八十七年	2,916	1,900	841	92	64	19
八十八年	2,945	1,936	781	102	101	25
八十九年	3,024	2,015	781	102	101	25
九十年	3,032	2,022	782	102	101	25
九十一年	3,143	2,014	834	193	87	15
九十二年	---	---	---	---	---	---

註：九十二年無統計資料。

附表 10 海外華文學校、中文班數—按校別分

民國六十至九十二年

單位：所

年 度	合 計	大專院校	完全中學	初級中學	職業學校	小 學	台北學校	中文班
六十年	4,360	34	244	322	24	3,736	-	-
六十一年	4,364	34	247	320	24	3,739	-	-
六十二年	4,392	34	252	326	24	3,756	-	-
六十三年	4,242	34	255	326	23	3,604	-	-
六十四年	3,855	34	220	278	21	3,302	-	-
六十五年	3,855	34	220	278	21	3,302	-	-
六十六年	3,855	34	221	278	21	3,301	-	-
六十七年	3,856	34	222	278	21	3,301	-	-
六十八年	3,860	34	223	280	21	3,302	-	-
六十九年	3,868	34	227	280	22	3,305	-	-
七十年	3,868	34	227	280	22	3,305	-	-
七十一年	3,874	34	227	280	22	3,311	-	-
七十二年	3,870	17	227	281	22	3,323	-	-
七十三年	3,872	17	228	281	22	3,324	-	-
七十四年	3,880	17	228	282	22	3,331	-	-
七十五年	3,888	17	231	282	22	3,336	-	-
七十六年	3,888	17	231	282	22	3,336	-	-
七十七年	3,894	17	231	286	22	3,338	-	-
七十八年	3,884	17	231	285	22	3,329	-	-
七十九年	3,885	17	231	285	22	3,330	-	-
八十年	3,888	17	231	285	22	3,333	-	-
八十一年	3,888	17	231	285	22	3,333	-	-
八十二年	3,888	17	231	285	22	3,333	-	-
八十三年	3,695	17	229	286	19	3,141	3	-
八十四年	3,698	17	229	286	19	3,141	6	-
八十五年	3,681	-	229	286	19	3,141	6	-
八十六年	2,597	-	103	150	19	2,319	6	-
八十七年	2,916	-	163	-	-	1,742	6	1,005
八十八年	2,945	-	104	102	-	1,715	6	1,018
八十九年	3,024	-	104	102	-	1,794	6	1,018
九十年	3,032	-	104	102	-	1,801	6	1,019
九十一年	3,143	-	104	107	-	1,778	6	1,148
九十二年	---	---	---	---	---	---	---	---

註：九十二年無統計資料。

附表 11 海外華文媒體回國研習人數

民國八十八至九十二年

單位：人

國 別	八 十 八 年	八 十 九 年	九 十 年	九 十 一 年	九 十 二 年
總計	99	25	22	24	18
亞洲	14	5	4	5	4
越南	-	-	-	1	-
日本	1	3	-	-	-
韓國	1	-	1	-	1
菲律賓	2	1	1	1	1
泰國	1	-	1	1	-
馬來西亞	3	-	1	1	-
新加坡	1	-	-	-	-
汶萊	2	-	-	-	1
印度	1	1	-	-	-
澳門	2	-	-	-	-
印尼	-	-	-	1	1
北美洲	63	8	13	10	7
美國	58	7	11	8	6
加拿大	5	1	2	2	1
中南美洲	9	7	1	2	2
貝里斯	-	-	-	1	-
巴拿馬	1	-	-	-	-
秘魯	-	1	-	-	-
巴西	1	2	1	1	1
玻利維亞	1	-	-	-	-
瓜地馬拉	1	1	-	-	-
厄瓜多	1	-	-	-	-
智利	1	1	-	-	-
巴拉圭	2	1	-	-	-
哥倫比亞	1	1	-	-	-
哥斯大黎加	-	-	-	-	1
大洋洲	6	1	2	3	2
澳洲	4	1	1	2	1
紐西蘭	2	-	1	1	1
非洲	3	2	1	1	1
南非	2	1	1	1	1
模里西斯	1	1	-	-	-
歐洲	4	2	1	3	2
法國	2	-	1	1	1
英國	1	-	-	-	-
瑞士	-	-	-	1	-
土耳其	-	-	-	1	-
德國	1	2	-	-	1

附表 12 文藝體育系列活動經費補助

民國八十七至九十二年

單位：美元

地區別	八十七年度		八十八年度		八十九年度	
	項目	補助經費	項目	補助經費	項目	補助經費
總計	379	520,853	431	557,691	676	778,547
北美洲	212	329,853	252	366,108	384	470,627
美國	178	282,503	206	319,190	324	406,670
紐約	17	31,500	18	31,500	21	36,100
華府	15	31,900	18	36,200	33	50,700
波士頓	23	28,600	23	28,900	33	27,300
芝加哥	19	30,800	23	35,200	29	42,600
休士頓	15	34,800	14	34,700	23	43,000
達福	10	7,200	12	11,470	26	28,500
金山	23	37,403	22	40,300	19	32,800
洛杉磯一	23	43,000	19	37,990	24	47,690
洛杉磯二	-	-	-	-	-	-
西雅圖	21	24,400	26	28,100	34	34,000
夏威夷	4	3,600	17	20,800	27	30,600
亞特蘭達	8	9,300	13	12,030	31	20,880
邁阿密	-	-	1	2,000	6	5,900
底特律	-	-	-	-	5	3,200
堪薩斯	-	-	-	-	10	2,900
聖路易	-	-	-	-	3	500
加拿大	34	47,350	46	46,918	60	63,957
多倫多	23	28,250	28	28,151	32	35,357
溫哥華	11	19,100	18	18,767	28	28,600
中南美洲	6	10,000	6	7,900	54	67,622
阿根廷	3	1,900	6	7,900	12	23,922
巴拿馬	-	-	-	-	8	9,400
瓜地馬拉	-	-	-	-	14	7,600
哥斯大黎加	-	-	-	-	5	3,500
巴西	-	-	-	-	11	13,800
尼加拉瓜	-	-	-	-	-	-
秘魯	3	8,100	-	-	4	9,400
巴拉圭	-	-	-	-	-	-

附表 12 文藝體育系列活動經費補助（續一）

民國八十七至九十二年

單位：美元

地 區 別	九 十 年 度		九 十 一 年 度		九 十 二 年 度	
	項 目	補 助 經 費	項 目	補 助 經 費	項 目	補 助 經 費
總計	369	279,050	359	319,480	383	231,050
北美洲	216	176,480	195	168,930	195	117,200
美國	170	154,200	146	143,350	152	100,650
紐約	15	15,700	12	12,100	15	12,000
華府	11	12,000	14	14,800	18	11,050
波士頓	12	6,200	12	11,150	13	8,200
芝加哥	12	12,200	19	16,300	19	10,600
休士頓	12	11,600	17	13,600	15	7,400
達福	15	8,900	-	-	-	-
金山	19	19,750	16	23,200	12	7,300
洛杉磯一	8	19,500	9	17,800	11	13,100
洛杉磯二	6	7,850	5	5,400	7	6,400
西雅圖	17	15,800	18	14,450	12	7,200
夏威夷	14	8,800	3	2,600	3	1,900
亞特蘭達	18	5,900	18	9,950	19	7,600
邁阿密	3	2,050	1	1,000	6	5,900
底特律	-	-	-	-	-	-
堪薩斯	8	7,950	2	1,000	2	2,000
聖路易	-	-	-	-	-	-
加拿大	46	22,280	49	25,580	43	16,550
多倫多	27	13,080	29	15,980	27	10,500
溫哥華	19	9,200	20	9,600	16	6,050
中南美洲	23	16,250	37	32,500	34	17,400
阿根廷	5	4,750	-	-	5	2,600
巴拿馬	6	1,350	10	4,500	6	2,150
瓜地馬拉	-	-	3	2,400	1	300
哥斯大黎加	4	2,150	7	2,900	5	1,950
巴西	5	7,100	4	8,300	2	2,100
尼加拉瓜	3	900	2	900	4	1,100
秘魯	-	-	3	6,500	1	1,600
巴拉圭	-	-	8	7,000	10	5,600

附表 12 文藝體育系列活動經費補助（續二）

民國八十七至九十二年

單位：美元

地區別	八十七年度		八十八年度		八十九年度	
	項目	補助經費	項目	補助經費	項目	補助經費
歐洲	52	72,700	64	77,683	75	82,950
法國	17	26,900	19	27,550	18	26,050
英國	13	15,400	15	17,200	18	17,800
荷蘭	7	16,100	13	22,700	15	25,450
比利時	2	1,000	4	3,000	-	-
奧地利	1	1,500	3	1,500	5	2,000
德國	12	11,800	10	5,733	19	11,650
漢堡	4	3,300	4	3,683	2	2,700
法蘭克福	-	-	-	-	-	-
柏林	2	2,300	-	-	-	-
慕尼黑	6	6,200	6	2,050	17	8,950
大洋洲	52	44,300	73	55,800	86	64,598
澳洲	52	44,300	73	55,800	86	64,598
雪梨	27	26,300	42	34,050	51	40,200
昆士蘭	10	4,200	15	7,000	18	9,048
西澳	-	-	-	-	-	-
墨爾本	15	13,800	16	14,750	17	15,350
紐西蘭	-	-	-	-	-	-
亞洲	20	35,700	17	31,200	24	48,700
日本	-	-	-	-	-	-
泰國	7	13,500	5	11,000	9	24,500
菲律賓	13	22,200	12	20,200	13	21,200
馬來西亞	-	-	-	-	2	3,000
越南	-	-	-	-	-	-
非洲	37	28,300	19	19,000	53	44,050
南非	31	26,200	10	16,000	37	39,050
德班	3	3,000	-	-	-	-
約翰尼斯堡	8	10,200	9	7,000	30	25,300
斐京	8	9,000	1	9,000	1	10,000
橘自由省	6	2,600	-	-	3	1,250
那他省	6	1,400	-	-	3	2,500
模里西斯	6	2,100	9	3,000	16	5,000

附表 12 文藝體育系列活動經費補助（續三）

民國八十七至九十二年

單位：美元

地區別	九十年度		九十一年度		九十二年度	
	項目	補助經費	項目	補助經費	項目	補助經費
歐洲	33	26,400	30	34,400	35	25,500
法國	6	6,400	15	16,400	7	5,400
英國	1	1,500	3	4,200	4	5,500
荷蘭	10	9,150	4	5,200	6	5,600
比利時	-	-	-	-	-	-
奧地利	5	1,500	3	2,100	6	3,400
德國	11	7,850	5	6,500	12	5,600
漢堡	4	3,950	1	1,200	4	1,600
法蘭克福	-	-	-	-	-	-
柏林	-	-	4	5,300	8	4,000
慕尼黑	7	3,900	-	-	-	-
大洋洲	55	25,270	58	37,500	69	27,200
澳洲	52	23,770	50	26,800	56	17,700
雪梨	30	11,930	28	15,000	35	10,750
昆士蘭	7	3,210	8	4,700	10	2,850
西澳	3	930	2	600	2	500
墨爾本	12	7,700	12	6,500	9	3,600
紐西蘭	3	1,500	8	10,700	13	9,500
亞洲	15	22,000	23	32,500	28	31,100
日本	1	1,000	1	1,000	1	1,000
泰國	6	9,100	10	18,600	10	12,200
菲律賓	6	5,400	6	4,900	6	4,000
馬來西亞	2	6,500	4	6,000	8	11,600
越南	-	-	2	2,000	3	2,300
非洲	27	12,650	16	13,650	22	12,650
南非	13	10,150	16	13,650	22	12,650
德班	-	-	3	2,100	-	-
約翰尼斯堡	13	10,150	11	9,950	22	12,650
斐京	-	-	1	1,000	-	-
橘自由省	-	-	1	600	-	-
那他省	-	-	-	-	-	-
模里西斯	14	2,500	-	-	-	-

附表 13 海外華裔青年台灣觀摩團人數—按地區別分

民國八十二至九十二年

單位：人

地 區 別	八十二	八十三	八十四	八十五	八十六	八十七	八十八	八十九	九十	九十一	九十二
總計	2,394	2,233	2,254	1,898	1,589	1,507	1,611	1,492	1,307	1,394	994
亞洲	1,754	1,621	1,646	1,355	1,108	990	1,179	1,083	947	898	743
汶萊	74	64	30	-	9	8	-	9	17	6	2
緬甸	-	-	-	-	-	-	-	-	-	-	-
柬埔寨	-	-	-	-	-	-	-	-	-	-	-
港澳	347	317	350	280	-	-	-	-	-	-	-
印尼	379	335	346	312	343	255	301	319	245	232	169
日本	39	27	22	34	32	36	41	50	41	26	-
韓國	95	105	88	-	42	20	20	35	27	32	-
寮國	-	-	-	-	-	-	-	-	-	-	-
馬來西亞	180	162	160	140	192	260	296	310	290	310	458
菲律賓	319	320	320	268	239	249	275	166	149	118	-
沙烏地阿拉伯	-	-	-	-	-	-	-	-	-	-	-
新加坡	33	35	27	25	18	23	-	42	18	24	11
越南	-	-	-	-	-	-	-	-	-	2	4
泰國	288	256	303	296	233	139	246	152	160	148	99
美洲	316	266	310	273	213	237	208	130	155	268	98
阿根廷	35	37	60	60	37	41	23	16	24	10	1
巴西	200	158	171	144	98	119	123	53	55	74	59
加拿大	30	33	36	25	39	41	33	31	41	37	1
哥斯大黎加	6	4	6	9	6	8	9	5	1	-	7
薩爾瓦多	-	-	-	-	-	-	-	-	-	2	-
多明尼加	-	-	-	-	-	-	-	-	-	-	-
瓜地馬拉	14	2	-	1	-	1	-	-	-	2	4
巴拿馬	-	17	20	13	8	3	-	-	1	-	4
巴拉圭	18	14	16	21	24	22	18	25	27	14	13
秘魯	13	1	1	-	1	-	2	-	-	-	-
美國	-	-	-	-	-	-	-	-	6	129	7
智利	-	-	-	-	-	2	-	-	-	-	2

附表 13 海外華裔青年台灣觀摩團人數—按地區別分（續）

民國八十二至九十二年

單位：人

地 區 別	八十二	八十三	八十四	八十五	八十六	八十七	八十八	八十九	九十	九十一	九十二
歐洲	133	148	142	125	125	131	137	76	53	56	6
奧地利	16	16	14	13	11	13	8	12	2	4	-
比利時	2	-	5	4	7	2	7	4	2	-	-
法國	89	94	85	59	52	57	58	26	18	11	-
德國	9	13	10	11	9	10	10	6	9	19	6
義大利	-	-	-	-	-	-	1	1	-	-	-
荷蘭	6	6	12	16	28	31	29	9	17	17	-
葡萄牙	-	-	-	-	-	3	-	-	-	-	-
西班牙	-	6	1	4	2	2	2	2	-	-	-
瑞士	5	6	10	5	4	4	4	4	1	1	-
英國	6	7	5	12	12	9	18	12	4	1	-
土耳其	-	-	-	-	-	-	-	-	-	2	-
瑞典	-	-	-	1	-	-	-	-	-	1	-
大洋洲	99	126	89	86	87	81	45	115	118	106	116
澳洲	82	98	75	55	63	67	24	74	56	55	61
斐濟	-	-	-	-	-	-	-	-	-	1	-
法屬玻里尼西亞	-	-	-	12	-	-	-	-	-	-	-
紐西蘭	17	28	14	19	12	14	21	41	62	50	55
大溪地	-	-	-	-	12	-	-	-	-	-	-
非洲	92	72	67	59	56	68	42	88	34	66	31
象牙海岸	-	-	-	-	-	-	-	-	-	-	-
模里西斯	19	32	16	16	14	-	-	16	-	18	-
留尼旺	13	13	10	6	10	16	15	20	-	13	-
南非	60	27	41	37	27	48	20	48	26	35	31
賴索托	-	-	-	-	5	4	6	4	8	-	-
奈及利亞	-	-	-	-	-	-	1	-	-	-	-

說明：海外華裔青年回國觀摩活動於民國五十年至五十三年停辦四年。

附表 14 海外華裔青年語文研習班辦理情形

民國八十二至九十二年

單位：人

地 區 別	八十二	八十三	八十四	八十五	八十六	八十七	八十八	八十九	九十	九十一	九十二
總計	1,104	1,158	1,205	1,105	1,026	1,010	1,225	1,045	814	764	595
美洲	60	132	224	189	226	212	256	250	245	167	105
美國	4	60	137	114	111	99	145	183	97	78	40
加拿大	12	20	20	32	34	26	29	28	37	40	10
巴西	12	17	23	11	32	35	33	11	51	34	26
智利	10	7	6	2	8	12	8	6	4	-	6
瓜地馬拉	7	6	5	9	8	5	7	1	5	1	-
巴拿馬	-	-	13	8	21	20	28	6	32	2	16
祕魯	9	15	5	-	1	13	2	12	9	9	1
巴拉圭	-	-	-	5	1	-	1	-	-	-	2
玻利維亞	1	2	4	-	2	-	-	-	8	-	-
阿根廷	1	3	1	-	1	-	1	-	-	-	2
厄瓜多	1	1	4	2	2	2	2	-	1	-	-
宏都拉斯	2	1	-	-	-	-	-	-	-	-	-
哥斯大黎加	1	-	-	-	-	-	-	-	-	1	1
哥倫比亞	-	-	1	-	3	-	-	-	-	1	-
墨西哥	-	-	-	-	2	-	-	-	-	-	-
薩爾瓦多	-	-	-	3	-	-	-	-	-	-	-
格瑞那達	-	-	5	3	-	-	-	-	-	-	-
委內瑞拉	-	-	-	-	-	-	-	3	1	1	-
多明尼加	-	-	-	-	-	-	-	-	-	-	1
歐洲	39	60	92	104	83	72	118	113	62	71	18
奧地利	1	3	1	1	1	-	5	3	2	3	1
匈牙利	-	-	-	-	-	-	-	-	-	1	-
比利時	-	-	-	1	2	2	12	4	4	5	-
英國	2	4	10	2	7	5	7	5	5	3	-
法國	25	31	34	35	33	45	50	42	18	15	-
德國	2	7	20	30	27	7	16	35	16	23	12
義大利	-	7	3	5	6	6	7	4	4	1	-
希臘	-	-	-	-	-	-	-	1	-	2	-
西班牙	2	4	10	11	6	2	6	4	4	4	2
荷蘭	1	1	1	-	-	-	1	-	2	2	-
芬蘭	-	-	-	2	-	-	-	-	-	-	-
盧森堡	-	-	-	-	-	1	1	-	-	-	-
瑞士	2	-	5	6	1	-	-	-	-	10	3
丹麥	-	-	-	1	-	-	-	-	1	-	-
瑞典	4	3	6	10	-	4	12	13	5	2	-
葡萄牙	-	-	2	-	-	-	1	2	1	-	-

附表 14 海外華裔青年語文研習班辦理情形 (續)

民國八十二至九十二年

單位：人

地 區 別	八十二	八十三	八十四	八十五	八十六	八十七	八十八	八十九	九十	九十一	九十二
亞洲	974	951	837	758	672	662	805	641	452	491	438
香港	3	-	4	-	44	-	-	-	-	-	-
印尼	187	201	132	121	100	105	209	221	73	97	112
以色列	-	-	-	-	27	-	-	2	-	-	-
日本	13	12	14	28	1	21	25	28	21	34	51
馬來西亞	-	-	-	-	-	2	-	2	-	-	-
緬甸	-	-	-	-	-	-	-	-	-	-	-
菲律賓	598	578	493	453	374	396	462	279	232	188	70
泰國	119	114	122	101	94	112	98	104	119	130	164
韓國	-	-	-	-	-	-	-	-	2	4	1
科威特	-	2	2	-	-	-	-	-	-	-	-
新加坡	54	37	58	52	31	21	-	2	1	37	40
阿拉伯聯合大公國	-	1	2	-	-	-	-	-	-	-	-
柬埔寨	-	-	-	-	-	-	-	-	-	-	-
越南	-	6	6	2	1	-	11	1	4	1	-
沙烏地阿拉伯	-	-	3	1	-	5	-	-	-	-	-
伊朗	-	-	1	-	-	-	-	-	-	-	-
約旦	-	-	-	-	-	-	-	2	-	-	-
非洲	3	8	22	16	1	5	15	6	5	4	6
南非	1	1	6	15	-	-	6	-	-	-	6
象牙海岸	2	-	2	-	1	-	-	-	-	-	-
模里西斯	-	5	10	1	-	5	2	-	1	4	-
馬達加斯加	-	2	4	-	-	-	7	6	4	-	-
大洋洲	28	7	30	38	44	59	31	35	50	31	28
澳大利亞	28	6	30	38	39	40	23	28	50	31	23
紐西蘭	-	1	-	-	-	10	2	-	-	-	5
大溪地	-	-	-	-	5	9	6	7	-	-	-

附表 15 海外綜藝訪問團觀眾人數及經費

民國九十二年

單位：人，千元

地區別（巡訪節慶）	表演場數	觀眾人數	經費
總計	67	42,080	32,948
大洋洲（農曆春節）	7	7,500	3,397
斐濟－蘇瓦	2	1,500	-
澳洲－墨爾本	1	600	-
澳洲－布里斯本	1	1,000	-
澳洲－雪梨	1	1,200	-
紐西蘭－奧克蘭	1	2,000	-
紐西蘭－基督城	1	1,200	-
歐洲（農曆春節）	9	6,220	4,910
德國法蘭克福	1	560	-
德國杜賽道夫	1	150	-
德國慕尼黑	1	380	-
德國柏林	1	1,100	-
德國漢堡	1	600	-
法國巴黎	1	1,600	-
比利時布魯賽爾	1	700	-
荷蘭海牙	1	280	-
英國倫敦	1	850	-
中美洲（國慶台原木偶團）	18	5,280	6,129
巴拿馬貝諾諾美市	1	500	-
巴拿馬貝Colon	1	250	-
巴拿馬巴拿馬市	1	350	-
哥斯大黎加	4	1,150	-
尼加拉瓜	3	1,400	-
薩爾瓦多	1	200	-
宏都拉斯	3	600	-
貝里斯	2	450	-
瓜地馬拉	2	380	-

附表 15 海外綜藝訪問團觀眾人數及經費（續）

民國九十二年

單位：人，千元

地區別（巡訪節慶）	表演場數	觀眾人數	經費
美加東（國慶）	15	12,580	7,923
邁阿密	1	950	-
奧斯汀	1	1,200	-
休士頓	1	1,100	-
達拉斯	1	600	-
亞特蘭大	1	900	-
華府	2	1,200	-
巴爾的摩	1	800	-
紐澤西	1	900	-
波士頓	1	950	-
辛辛那提	1	650	-
芝加哥	1	750	-
丹佛	1	580	-
多倫多	1	1,200	-
蒙特婁	1	800	-
美加西（國慶）	9	5,850	3,860
洛杉磯市	1	1,000	-
猶他鹽湖城	1	600	-
舊金山市	2	1,250	-
加州佛列斯諾	1	750	-
加拿大愛德蒙吞市	1	600	-
阿拉斯加安克治市	1	600	-
奧勒崗州波特蘭市	1	550	-
夏威夷	1	500	-
歐洲（國慶）	9	4,650	6,729
德國法蘭克福	1	500	-
奧地利維也納	1	400	-
義大利波隆納	1	400	-
比利時布魯塞爾	1	450	-
西班牙馬德里	1	400	-
英國倫敦	1	900	-
西班牙巴塞隆納	1	150	-
法國馬賽	1	550	-
法國巴黎	1	900	-

附表 16 中華函授學校入學學生數—按地區別分

八十二至九十二學年度

單位：人

地區別	八十二學年度	八十三學年度	八十四學年度	八十五學年度	八十六學年度	八十七學年度	八十八學年度	八十九學年度	九十學年度	九十一學年度	九十二學年度
總計	12,180	10,950	10,183	10,299	8,305	11,266	15,093	14,382	16,843	17,012	21,914
亞洲	10,118	8,338	7,570	7,255	5,376	7,591	11,648	10,928	13,330	12,150	17,318
阿富汗	-	-	-	-	-	-	4	-	-	-	-
汶萊	78	57	90	50	60	96	116	108	87	69	80
緬甸	494	180	608	824	360	644	144	234	2,025	176	9
柬埔寨	43	38	37	103	110	79	112	144	94	86	113
南葉門	-	-	-	-	-	1	-	-	-	-	-
香港	635	727	491	286	-	110	129	203	202	323	416
印度	2	3	1	25	12	6	2	-	-	5	3
印尼	30	41	143	356	105	208	561	951	2,058	2,130	2,113
伊朗	-	-	-	2	1	-	-	-	-	-	-
以色列	4	-	-	-	-	-	-	1	-	-	-
日本	50	32	32	14	56	43	48	58	58	80	91
約旦	-	3	-	6	1	1	-	-	1	9	2
韓國	93	46	41	42	59	46	51	51	34	86	64
科威特	-	4	-	-	-	-	-	-	-	-	12
寮國	11	11	24	4	8	15	8	13	4	12	-
澳門	412	373	216	229	-	118	121	157	229	361	421
馬來西亞	7,417	5,694	5,162	4,457	3,878	5,262	8,318	7,390	6,932	6,501	11,433
尼泊爾	-	1	-	-	-	-	-	-	-	-	-
菲律賓	121	189	76	129	163	183	215	253	195	232	330
沙烏地阿拉伯	24	15	6	5	1	15	3	9	3	16	16
馬爾地夫	-	-	-	-	-	-	-	9	4	-	2
新加坡	154	156	96	72	65	72	71	128	102	111	160
越南	207	185	255	130	77	102	151	209	487	819	1,005
敘利亞	-	1	-	-	-	-	1	-	-	-	-
泰國	336	577	292	521	420	587	1,590	1,010	812	1,132	1,035
土耳其	-	-	-	-	-	1	2	-	2	2	12
阿曼	-	-	-	-	-	-	-	-	1	-	-
阿拉伯聯合大公國	7	5	-	-	-	2	1	-	-	-	1

附表 16 中華函授學校入學學生數—按地區別分（續一）

八十二至九十二學年度

單位：人

地 區 別	八十二 學年度	八十三 學年度	八十四 學年度	八十五 學年度	八十六 學年度	八十七 學年度	八十八 學年度	八十九 學年度	九 十 學年度	九十一 學年度	九十二 學年度
美洲	1,037	1,295	1,222	1,706	1,513	2,052	1,874	2,239	2,317	3,377	3,140
阿根廷	65	49	43	80	85	145	162	317	388	504	443
巴哈馬	-	2	8	1	1	2	-	-	-	-	-
玻利維亞	11	2	12	12	1	5	4	15	9	12	18
巴西	127	47	73	109	98	109	128	180	309	646	588
貝里斯	-	10	11	10	5	59	18	61	70	126	94
烏拉圭	-	-	-	-	-	-	-	-	-	36	10
加拿大	247	287	320	649	399	553	598	602	426	569	488
智利	2	2	4	5	4	12	8	24	22	38	73
哥倫比亞	1	-	-	-	17	9	5	8	2	16	7
哥斯大黎加	30	53	9	11	38	29	148	77	154	99	88
多明尼加	7	3	2	25	6	4	5	30	27	32	31
厄瓜多	5	9	-	11	35	32	3	12	7	106	62
薩爾瓦多	1	7	-	-	-	-	-	-	-	4	45
圭亞那	-	1	1	1	3	-	-	-	-	-	-
瓜地馬拉	1	6	5	1	3	19	27	5	19	13	42
蓋亞那	-	2	-	-	-	-	-	-	-	-	-
海地	-	-	1	-	-	-	-	-	0	2	2
宏都拉斯	3	2	13	1	-	4	-	6	1	-	-
牙買加	2	2	-	4	3	-	-	-	8	-	-
墨西哥	2	2	3	1	-	-	3	6	14	10	21
巴拿馬	27	27	17	10	29	42	29	77	23	5	6
尼加拉瓜	-	-	-	-	-	-	-	4	-	1	1
巴拉圭	33	61	15	21	52	59	68	31	40	75	88
秘魯	18	28	22	13	12	39	48	65	64	74	69
千里達	-	-	-	-	7	7	-	1	-	-	-
蘇利南	2	2	-	-	17	6	2	2	4	8	2
委內瑞拉	4	9	4	6	18	1	1	2	8	20	73
百慕達	-	-	-	-	-	-	-	1	-	-	-
美國	449	682	659	735	680	916	617	713	722	981	889

附表 16 中華函授學校入學學生數—按地區別分（續二）

八十二至九十二學年度

單位：人

地 區 別	八十二 學年度	八十三 學年度	八十四 學年度	八十五 學年度	八十六 學年度	八十七 學年度	八十八 學年度	八十九 學年度	九 十 學年度	九十一 學年度	九十二 學年度
歐洲	438	515	376	571	513	698	536	428	409	508	553
奧地利	12	29	9	14	16	22	32	19	24	40	31
比利時	11	8	12	19	13	20	17	24	10	30	12
丹麥	9	7	8	9	6	6	13	5	8	3	3
芬蘭	4	4	2	9	3	3	1	2	2	6	9
法國	164	166	112	169	123	155	114	95	79	126	104
德國	44	60	30	34	61	85	72	85	61	110	160
希臘	-	2	2	-	2	12	3	4	2	2	2
愛爾蘭	3	6	11	3	4	-	-	-	-	-	-
義大利	6	11	15	5	4	8	4	-	2	3	1
盧森堡	-	1	2	1	1	24	2	5	8	6	4
列支敦斯登	-	-	-	-	-	-	-	-	-	2	2
荷蘭	17	37	53	152	84	134	72	51	70	36	41
挪威	8	9	12	22	27	40	20	13	3	3	6
波蘭	-	-	-	2	2	5	5	3	4	2	2
葡萄牙	5	-	-	-	7	6	5	2	2	-	-
西班牙	35	22	22	19	25	16	15	23	9	8	16
瑞典	63	34	12	27	19	24	26	10	28	20	17
瑞士	20	24	16	23	25	19	19	36	21	25	43
英國	37	95	57	63	91	94	116	49	76	84	81
斯洛維尼亞	-	-	1	-	-	2	-	-	-	-	2
匈牙利	-	-	-	-	-	4	-	2	-	-	-
捷克	-	-	-	-	-	-	-	-	-	-	14
俄羅斯	-	-	-	-	-	19	-	-	-	2	3
大洋洲	368	635	757	602	675	736	708	571	498	610	615
澳大利亞	243	298	313	231	349	406	415	339	301	394	394
所羅門群島	-	7	-	-	1	3	4	2	3	2	1
斐濟	17	22	6	8	1	16	11	20	21	11	8
法屬玻里尼西亞	1	2	1	2	-	-	-	-	-	-	-
諾魯	-	6	-	1	-	-	6	-	1	-	-
大溪地	-	-	-	-	1	-	-	-	6	-	-
萬那杜	-	-	-	1	-	-	-	-	-	-	-
紐西蘭	100	299	435	354	322	305	269	210	166	196	205
巴布亞紐幾內亞	3	-	1	2	-	3	-	-	-	-	-

附表 16 中華函授學校入學學生數—按地區別分 (續三)

地 區 別	八十二至九十二學年度										
	八十二 學年度	八十三 學年度	八十四 學年度	八十五 學年度	八十六 學年度	八十七 學年度	八十八 學年度	八十九 學年度	九 十 學年度	九十一 學年度	九十二 學年度
東加	-	-	-	1	-	2	-	-	-	-	-
帛琉	-	-	-	-	-	1	-	-	-	-	-
三托島	4	1	1	1	1	-	1	-	-	-	-
多米尼克	-	-	-	-	-	-	-	-	-	3	-
馬紹爾群島	-	-	-	-	-	-	-	-	-	4	7
新克里多尼亞島	-	-	-	1	-	-	2	-	-	-	-
非洲	219	167	258	165	228	189	327	216	289	367	288
赤道幾內亞	-	2	-	-	-	-	-	-	-	-	-
加彭	-	-	-	-	-	-	1	1	-	-	-
迦納	-	-	-	6	-	-	-	-	5	5	4
象牙海岸	2	33	1	4	1	16	2	-	-	-	-
賴索托	-	-	-	1	-	-	-	-	-	-	-
利比亞	2	1	-	-	-	-	-	-	-	-	2
馬達加斯加	9	3	2	3	4	3	2	-	-	4	-
馬拉威	-	-	-	3	1	-	-	-	-	-	-
模里西斯	15	5	10	7	1	6	18	7	31	30	31
幾內亞比索	1	7	-	-	-	-	-	-	-	-	-
留尼旺	-	1	-	-	-	-	-	-	-	-	-
南非	185	108	230	141	213	158	304	201	251	321	242
蘇丹	-	1	-	-	-	-	-	-	-	-	-
史瓦濟蘭	-	-	-	-	-	3	-	-	1	1	4
多哥	5	3	15	-	3	2	-	1	-	-	1
突尼西亞	-	-	-	-	1	-	-	-	-	-	-
埃及	-	2	-	-	-	-	-	-	-	-	2
布吉納法索	-	1	-	-	1	1	-	-	-	-	-
辛巴威	-	-	-	-	3	-	-	-	-	-	-
茅利塔尼亞	-	-	-	-	-	-	-	2	-	-	-
摩洛哥	-	-	-	-	-	-	-	-	-	2	-
奈及利亞	-	-	-	-	-	-	-	-	-	4	1
聖多美普林西亞	-	-	-	-	-	-	-	2	1	-	-
塞內加爾	-	-	-	-	-	-	-	2	-	-	-
象牙海岸	-	-	-	-	-	-	-	-	-	-	1

附表 17 中華函授學校入學學生數—按修習科別及地區別分

九十二學年度

單位：人

地 區 別	合 計	亞 洲	美 洲	歐 洲	大洋洲	非 洲
合計	21,914	17,318	3,140	553	615	288
華文教師科	2,626	2,105	351	74	75	21
中華文史科	2,161	1,625	369	74	69	24
農牧科	1,440	991	307	32	75	35
工業科	1,334	1,032	212	27	37	26
商業科	2,548	2,145	268	58	49	28
傳播科	1,037	903	89	17	18	10
家事科	4,462	3,529	618	123	131	61
高中進修科	795	616	133	13	22	11
初中進修科	839	672	121	18	15	13
小學進修科	1,123	838	207	33	35	10
中國語文及應用文科	812	701	73	14	19	5
管理及資訊科	2,737	2,161	392	70	70	44

附表 18 中華函授學校入學學生數—按年齡、科目別分

八十三至九十二學年度

單位：人

年 齡 、 科 目 別	八十三 學年度	八十四 學年度	八十五 學年度	八十六 學年度	八十七 學年度	八十八 學年度	八十九 學年度	九 十 學年度	九十一 學年度	九十二 學年度
合計	10,950	10,183	10,299	8,305	11,266	15,093	14,382	16,843	17,012	21,914
年 齡										
未滿 15 歲	625	740	793	643	485	695	478	707	623	416
15～19 歲	2,873	2,786	2,543	1,811	1,841	2,809	2,053	3,239	2,279	2,911
20～24 歲	2,140	2,010	1,874	1,449	2,136	3,068	2,697	3,332	2,947	4,092
25～29 歲	1,414	1,236	1,113	950	1,499	2,177	2,130	2,220	2,296	3,377
30～34 歲	1,024	866	914	733	1,013	1,493	1,524	1,607	1,682	2,573
35～39 歲	889	750	824	697	959	1,218	1,224	1,234	1,448	2,005
40～44 歲	790	705	777	677	956	1,117	1,187	1,054	1,297	1,593
45～49 歲	510	488	662	609	871	989	1,092	1,086	1,305	1,463
50～54 歲	261	241	346	276	553	665	882	944	1,184	1,332
滿 55 歲 以上	316	300	376	387	627	721	1,082	1,411	1,951	2,152
未詳	108	61	77	73	326	141	33	9	-	-
科 目										
華文教師科	1,064	888	1,019	818	1,182	1,816	1,960	2,067	2,158	2,626
商業科	1,991	1,775	1,537	1,180	1,545	2,072	1,761	2,122	1,725	2,548
工業科	1,039	845	1,000	845	1,512	2,446	2,433	2,372	958	1,334
高中進修科	726	707	778	534	597	642	630	812	585	795
傳播科	699	607	565	429	547	730	883	847	669	1,037
家事科	1,767	1,626	1,612	1,274	1,908	2,530	2,499	2,951	3,232	4,462
初中進修科	799	963	922	753	811	742	530	1,043	747	839
中華文史科	1,195	1,063	933	895	1,197	1,412	1,436	1,680	1,700	2,161
農牧科	641	562	564	526	822	1,100	854	1,013	1,186	1,440
小學進修科	692	784	1,068	806	752	966	918	1,196	1,291	1,123
中國語文及應用文科	337	363	301	245	393	637	478	740	656	812
管理及資訊科	-	-	-	-	-	-	-	-	2,105	2,737

附表 19 中華函授學校入學學生數—按教育程度別分

八十二至九十二學年度

單位：人

教育程度	八十二學年度	八十三學年度	八十四學年度	八十五學年度	八十六學年度	八十七學年度	八十八學年度	八十九學年度	九十學年度	九十一學年度	九十二學年度
合計	12,180	10,950	10,183	10,299	8,305	11,266	15,093	14,382	16,843	17,012	21,914
大專以上學校畢業	1,241	1,305	1,254	1,375	1,321	2,040	2,386	2,509	2,708	3,189	4,283
大專以上學校肄業	515	499	507	537	456	599	846	803	908	916	1,302
師範學校畢業	542	448	364	371	305	394	584	363	406	417	674
師範學校肄業	81	102	90	50	47	83	166	56	86	97	231
職業學校畢業	430	453	351	421	435	604	889	767	859	1,036	1,795
職業學校肄業	122	169	123	114	127	175	193	146	246	190	439
高級中學畢業	3,806	2,998	2,756	2,630	2,129	3,373	4,696	4,272	4,346	4,534	5,949
高級中學肄業	1,975	1,698	1,433	1,581	972	1,076	1,475	1,291	2,072	1,416	2,130
初級中學畢業	1,223	1,215	1,181	1,090	800	1,062	1,615	1,658	1,962	2,109	2,408
初級中學肄業	1,216	1,030	1,188	982	790	908	1,023	942	1,605	1,238	1,214
小學畢業	465	477	383	510	378	395	649	582	620	674	589
小學肄業	426	520	553	637	545	557	571	482	504	699	500
其他	138	36	-	1	-	-	-	511	521	497	400

附表 20 中華函授學校入學學生數—按職業別分

八十二至九十二學年度

單位：人

職 業	八十二 學年度	八十三 學年度	八十四 學年度	八十五 學年度	八十六 學年度	八十七 學年度	八十八 學年度	八十九 學年度	九 十 學年度	九十一 學年度	九十二 學年度
合計	12,180	10,950	10,183	10,299	8,305	11,266	15,093	14,382	16,843	17,012	21,914
教師	1,218	981	820	882	775	1,087	1,748	1,545	1,691	1,799	2,464
學生	4,983	4,427	4,268	4,259	3,154	3,611	4,741	4,112	5,906	4,785	5,795
工	1,355	1,089	984	885	794	1,087	1,525	1,437	1,437	1,437	1,742
商	1,414	1,308	1,307	1,287	1,242	1,737	2,403	2,273	2,396	2,606	3,570
公	154	134	103	126	77	145	129	120	127	159	199
軍	17	12	7	4	4	10	15	9	19	26	11
醫	87	102	76	92	80	128	113	120	162	148	206
政	26	15	7	18	21	28	36	20	55	69	31
農	146	102	35	58	85	100	165	116	148	214	184
自由職業	687	620	619	607	535	783	968	1,042	1,340	1,430	1,866
僑團職員	61	49	79	77	56	66	92	95	59	78	161
宗教人士	44	92	61	71	63	57	56	82	117	143	1,500
家管	560	625	588	733	565	868	943	962	966	1,259	77
其他	1,428	1,394	1,229	1,200	854	1,559	2,159	2,449	2,420	2,859	4,108

附表 21 中華函授學校學生入學及結業人數—按學年度別分

四十五至九十二學年度				
學 年 度	入學人數	入學人數累計	結業人數	結業人數累計
合計	455,848	455,848	94,776	94,776
四十五至六十二學年度	138,579	138,579	42,886	42,886
六十三學年度	10,410	148,989	1,914	44,800
六十四學年度	3,753	152,742	1,194	45,994
六十五學年度	4,080	156,822	1,201	47,195
六十六學年度	3,613	160,435	1,076	48,271
六十七學年度	3,835	164,270	1,089	49,360
六十八學年度	4,708	168,978	1,130	50,490
六十九學年度	6,608	175,586	1,471	51,961
七十學年度	6,789	182,375	1,703	53,664
七十一學年度	8,838	191,213	1,948	55,612
七十二學年度	7,627	198,840	1,615	57,227
七十三學年度	7,850	206,690	1,695	58,922
七十四學年度	7,058	213,748	1,638	60,560
七十五學年度	10,353	224,101	1,670	62,230
七十六學年度	14,785	238,886	1,776	64,006
七十七學年度	11,132	250,018	1,584	65,590
七十八學年度	12,154	262,172	2,100	67,690
七十九學年度	14,532	276,704	2,373	70,063
八十學年度	15,614	292,318	2,473	72,536
八十一學年度	15,103	307,421	2,277	74,813
八十二學年度	12,180	319,601	2,140	76,953
八十三學年度	10,950	330,551	1,985	78,938
八十四學年度	10,183	340,734	1,597	80,535
八十五學年度	10,299	351,033	1,355	81,890
八十六學年度	8,305	359,338	1,255	83,145
八十七學年度	11,266	370,604	2,040	85,185
八十八學年度	15,093	385,697	1,984	87,169
八十九學年度	14,382	400,079	2,021	89,190
九十學年度	16,843	416,922	2,304	91,494
九十一學年度	17,012	433,934	3,282	94,776
九十二學年度	21,914	455,848	---	---

附表 22 僑生回國升學人數—按學年度別分

四十至九十二學年度

單位：人

學 年 度	分發人數	實到人數	在學人數	畢 業 人 數		
				計	大專院校	中學職校
合計	204,401	158,104	478,202	93,026	75,199	17,827
四十至六十學年度	56,502	41,066	127,122	20,514	17,006	3,508
六十一學年度	3,441	2,694	9,869	2,285	1,976	309
六十二學年度	3,900	3,240	9,515	2,440	1,972	468
六十三學年度	4,780	3,630	10,236	2,091	1,605	486
六十四學年度	4,471	3,352	10,554	2,220	1,593	627
六十五學年度	4,346	3,348	10,480	2,514	1,802	712
六十六學年度	4,115	3,146	10,524	2,515	1,826	689
六十七學年度	5,363	3,877	10,794	2,444	1,905	539
六十八學年度	4,989	3,726	11,165	2,302	1,741	561
六十九學年度	5,205	3,804	11,311	2,417	1,808	609
七 十學年度	5,401	4,709	12,673	2,502	2,046	456
七十一學年度	5,146	3,921	13,154	2,842	2,279	563
七十二學年度	4,882	3,824	12,976	2,992	2,458	534
七十三學年度	5,572	4,731	13,100	2,744	2,240	504
七十四學年度	5,147	3,793	12,972	2,824	2,336	488
七十五學年度	5,280	4,161	12,789	2,783	2,354	429
七十六學年度	4,972	3,990	13,009	2,701	2,306	395
七十七學年度	5,966	4,584	13,525	2,676	2,168	508
七十八學年度	5,175	3,932	13,705	2,817	2,352	465
七十九學年度	5,932	4,410	13,362	2,956	2,548	408
八 十學年度	4,373	3,395	12,260	2,846	2,582	264
八十一學年度	4,952	3,742	11,776	2,437	2,030	407
八十二學年度	4,034	3,181	10,504	2,199	1,881	318
八十三學年度	4,764	3,579	10,220	1,921	1,654	267
八十四學年度	3,615	2,740	9,434	1,808	1,591	217
八十五學年度	4,469	3,186	9,135	1,769	1,529	240
八十六學年度	2,940	2,577	7,595	1,695	1,391	304
八十七學年度	3,176	2,763	7,775	1,686	1,312	374
八十八學年度	4,730	3,966	8,582	1,582	1,237	345
八十九學年度	4,060	3,815	8,919	1,587	1,253	334
九 十學年度	4,069	3,539	9,111	1,659	1,115	544
九十一學年度	3,890	3,927	9,845	2,258	1,303	955
九十二學年度	4,744	3,756	10,211	-	-	-

註：1.八十六學年度起分發人數不含國防大學。

2.八十七學年度起分發人數不含技訓班僑生人數。

3.在學人數不含就讀海外青年技術訓練班、僑大先修班及國防大學。

附表 23 各級學校分發入學僑生人數—按地區別分

九十二學年度

單位：人

地 區 別	合 計	公私立 大 學	國防 大 學	僑 大 先修班	專科 學 校	中等學校 (含高中 國中)	職業 學 校	國民 小 學	高國中 補 校
總計	4,766	2,672	22	1,814	43	153	50	12	-
亞洲	4,498	2,480	19	1,761	41	139	49	9	-
香港	612	306	-	306	-	-	-	-	-
澳門	1,112	799	4	309	-	-	-	-	-
馬來西亞	1,640	849	12	764	5	8	1	1	-
韓國	66	48	1	16	-	1	-	-	-
緬甸	372	217	1	129	2	21	1	1	-
印尼	482	156	-	231	1	89	2	3	-
泰國	119	33	1	-	32	11	42	-	-
越南	18	12	-	-	1	3	-	2	-
新加坡	11	8	-	-	-	1	-	2	-
印度	35	32	-	-	-	-	3	-	-
孟加拉	1	1	-	-	-	-	-	-	-
汶萊	3	2	-	-	-	1	-	-	-
菲律賓	1	1	-	-	-	-	-	-	-
日本	22	12	-	6	-	4	-	-	-
巴基斯坦	1	1	-	-	-	-	-	-	-
沙烏地阿拉伯	3	3	-	-	-	-	-	-	-
美洲	228	161	3	46	1	14	1	2	-
美國	22	14	-	-	-	7	-	1	-
加拿大	119	74	2	43	-	-	-	-	-
貝里斯	11	11	-	-	-	-	-	-	-
哥斯大黎加	4	4	-	-	-	-	-	-	-
尼加拉瓜	2	1	-	-	-	1	-	-	-
巴拿馬	3	2	-	1	-	-	-	-	-
玻利維亞	3	3	-	-	-	-	-	-	-
智利	2	2	-	-	-	-	-	-	-
阿根廷	17	15	-	-	-	2	-	-	-
巴西	12	6	1	1	-	3	-	1	-
巴拉圭	25	21	-	1	1	1	1	-	-
委內瑞拉	2	2	-	-	-	-	-	-	-
瓜地馬拉	3	3	-	-	-	-	-	-	-
厄瓜多	3	3	-	-	-	-	-	-	-

附表 23 各級學校分發入學僑生人數—按地區別分（續）

地 區 別	九 十 二 學 年 度								
	合 計	公私立 大 學	國防 大 學	僑 大 先修班	專科 學 校	中等學校 (含高中 國中)	職業 學 校	國民 小 學	高國中 補 校
歐洲	1	1	-	-	-	-	-	-	-
奧地利	-	-	-	-	-	-	-	-	-
英國	-	-	-	-	-	-	-	-	-
葡萄牙	-	-	-	-	-	-	-	-	-
西班牙	-	-	-	-	-	-	-	-	-
瑞典	-	-	-	-	-	-	-	-	-
義大利	-	-	-	-	-	-	-	-	-
德國	1	1	-	-	-	-	-	-	-
荷蘭	-	-	-	-	-	-	-	-	-
瑞士	-	-	-	-	-	-	-	-	-
比利時	-	-	-	-	-	-	-	-	-
丹麥	-	-	-	-	-	-	-	-	-
法國	-	-	-	-	-	-	-	-	-
非洲	29	28	-	-	1	-	-	-	-
史瓦濟蘭	4	4	-	-	-	-	-	-	-
南非	23	22	-	-	1	-	-	-	-
馬達加斯加	-	-	-	-	-	-	-	-	-
模里西斯	-	-	-	-	-	-	-	-	-
象牙海岸	1	1	-	-	-	-	-	-	-
馬拉威	1	1	-	-	-	-	-	-	-
利比亞	-	-	-	-	-	-	-	-	-
幾內亞比索	-	-	-	-	-	-	-	-	-
多哥	-	-	-	-	-	-	-	-	-
查德	-	-	-	-	-	-	-	-	-
賴索托	-	-	-	-	-	-	-	-	-
迦納	-	-	-	-	-	-	-	-	-
大洋洲	10	2	-	7	-	-	-	1	-
紐西蘭	-	-	-	-	-	-	-	-	-
澳大利亞	10	2	-	7	-	-	-	1	-
關島	-	-	-	-	-	-	-	-	-

資料來源：教育部統計處

附表 24 各級學校在學僑生人數—按地區別分

九十二學年度

單位：人

地區別	合計	公私立 大學	僑大 先修班	專科 學校	中等學校 (含高中 國中)	職業 學校	國民 小學	高 國 中補校	海青班 (第廿三期)
總計	11,849	8,342	1,182	431	786	219	311	122	456
亞洲	10,811	7,680	1,145	419	633	207	181	94	452
香港	1,234	1,005	174	5	27	2	16	5	-
澳門	1,997	1,771	116	2	84	1	19	3	1
馬來西亞	3,416	2,510	438	21	46	48	23	3	327
緬甸	1,888	1,179	203	249	111	43	34	16	53
印度	92	61	6	-	-	-	2	-	23
印尼	1,184	689	155	19	239	7	22	9	44
伊朗	6	1	-	-	-	-	-	5	-
日本	137	52	6	5	45	6	22	1	-
韓國	250	206	11	5	16	1	10	-	1
尼泊爾	3	3	-	-	-	-	-	-	-
巴基斯坦	2	2	-	-	-	-	-	-	-
菲律賓	46	8	-	2	8	-	9	19	-
沙烏地阿拉伯	1	1	-	-	-	-	-	-	-
新加坡	48	22	5	2	7	2	9	1	-
泰國	400	128	16	106	36	94	2	17	1
越南	89	33	10	3	11	3	13	15	1
琉球	3	1	2	-	-	-	-	-	-
汶萊	13	7	3	-	3	-	-	-	-
孟加拉	1	1	-	-	-	-	-	-	-
約旦	1	-	-	-	-	-	-	-	1
美洲	851	522	25	7	145	11	113	26	2
美國	312	95	8	2	114	7	84	2	-
加拿大	188	151	11	1	5	2	18	-	-
哥斯大黎加	19	17	-	-	1	-	1	-	-
多明尼加	7	7	-	-	-	-	-	-	-
薩爾瓦多	6	5	-	1	-	-	-	-	-
瓜地馬拉	9	9	-	-	-	-	-	-	-
宏都拉斯	1	1	-	-	-	-	-	-	-
尼加拉瓜	3	3	-	-	-	-	-	-	-
巴拿馬	3	2	1	-	-	-	-	-	-
千里達	2	2	-	-	-	-	-	-	-
百里斯	10	10	-	-	-	-	-	-	-
阿根廷	77	64	3	-	6	1	3	-	-

附表 24 各級學校在學僑生人數—按地區別分（續）

地 區 別	九 十 二 學 年 度								
	合 計	公私立 大 學	僑 大 先修班	專科 學 校	中等學校 (含高中 國中)	職業 學 校	國民 小 學	高 國 中補校	海青班 (第廿三期)
玻利維亞	12	10	1	-	-	-	-	-	1
巴西	38	28	1	2	3	-	2	2	-
智利	10	10	-	-	-	-	-	-	-
厄瓜多	11	11	-	-	-	-	-	-	-
巴拉圭	102	92	-	1	6	1	-	2	-
秘魯	1	1	-	-	-	-	-	-	-
烏拉圭	2	1	-	-	-	-	-	-	1
委內瑞拉	23	3	-	-	-	-	-	20	-
其他	15	-	-	-	10	-	5	-	-
歐洲	23	9	-	1	2	-	9	1	1
比利時	-	-	-	-	-	-	-	-	-
法國	1	-	-	-	-	-	1	-	-
荷蘭	2	1	-	-	-	-	-	-	1
葡萄牙	1	-	-	1	-	-	-	-	-
西班牙	2	2	-	-	-	-	-	-	-
瑞典	2	2	-	-	-	-	-	-	-
英國	9	-	-	-	-	-	8	1	-
德國	6	4	-	-	2	-	-	-	-
非洲	120	101	8	3	4	1	2	1	-
象牙海岸	6	5	-	1	-	-	-	-	-
賴索托	1	1	-	-	-	-	-	-	-
利比亞	2	2	-	-	-	-	-	-	-
馬拉威	2	2	-	-	-	-	-	-	-
模里西斯	2	2	-	-	-	-	-	-	-
南非	100	82	8	2	4	1	2	1	-
史瓦濟蘭	1	1	-	-	-	-	-	-	-
坦尚尼亞	1	1	-	-	-	-	-	-	-
多哥	4	4	-	-	-	-	-	-	-
川斯凱	1	1	-	-	-	-	-	-	-
大洋洲	44	30	4	1	2	-	6	-	1
澳大利亞	25	18	3	-	-	-	4	-	-
紐西蘭	18	11	1	1	2	-	2	-	1
關島	1	1	-	-	-	-	-	-	-

資料來源：教育部統計處

註：公私立大學包含國防大學

附表 25 大專院校畢業僑生—按地區別分

四十一至九十一學年度

單位：人

地區別	合計	四十一至六十學年度	六十一至六十五學年度	六十六至七十學年度	七十一至七十五學年度	七十六至八十學年度	八十一學年度	八十二學年度
總計	75,199	17,006	8,948	9,326	11,667	11,956	2,030	1,881
亞洲	74,025	16,939	8,930	9,268	11,565	11,756	1,991	1,828
緬甸	3,839	339	489	502	537	916	126	100
印度	194	92	30	3	9	9	5	4
印尼	5,537	1,894	602	579	784	816	88	79
伊朗	60	-	-	-	9	34	5	1
日本	494	42	60	63	89	111	20	20
韓國	5,877	749	868	1,225	1,278	996	116	89
馬來西亞	22,696	4,649	2,250	2,750	3,553	3,406	704	681
尼泊爾	3	-	-	-	-	-	1	-
巴基斯坦	3	-	-	-	3	-	-	-
菲律賓	502	323	59	18	27	45	6	7
沙烏地阿拉伯	5	-	-	-	2	1	-	-
新加坡	720	227	48	39	133	132	34	21
斯里蘭卡	3	-	-	-	-	1	-	-
泰國	1,864	280	211	244	403	422	56	32
越南	3,652	1,639	832	618	303	183	14	3
汶萊	510	123	42	62	69	84	16	17
柬埔寨	437	123	31	121	120	36	1	5
約旦	3	-	-	-	2	-	-	-
寮國	682	56	180	276	156	14	-	-
黎巴嫩	2	2	-	-	-	-	-	-
帝汶	159	37	48	65	9	-	-	-
土耳其	3	2	-	-	1	-	-	-
馬爾地夫	3	-	-	-	-	-	-	-
孟加拉	1	-	-	-	-	-	-	-
港澳	26,776	6,362	3,180	2,703	4,078	4,550	799	769
美洲	894	30	12	38	66	148	34	42
美國	268	17	7	31	41	68	7	9
加拿大	64	3	1	2	8	7	-	3
哥斯大黎加	28	-	-	-	2	10	3	2
多明尼加	13	-	-	-	-	2	1	1
薩爾瓦多	1	-	-	-	-	-	-	-
瓜地馬拉	14	-	-	-	-	-	-	-
宏都拉斯	1	-	-	-	-	-	-	-
巴拿馬	9	1	-	1	-	1	-	-

附表 25 大專院校畢業僑生—按地區別分（續一）

四十一至九十一學年度

單位：人

地 區 別	八十三 學年度	八十四 學年度	八十五 學年度	八十六 學年度	八十七 學年度	八十八 學年度	八十九 學年度	九 十 學年度	九十一 學年度
總計	1,654	1,591	1,529	1,391	1,312	1,237	1,253	1,115	1,303
亞洲	1,614	1,534	1,471	1,318	1,251	1,165	1,182	1,006	1,207
緬甸	109	97	91	50	49	91	93	117	133
印度	2	2	3	2	10	3	5	5	10
印尼	62	82	53	58	82	64	77	70	147
伊朗	4	1	2	1	-	-	1	1	1
日本	7	12	14	9	10	7	10	15	5
韓國	94	67	66	74	62	42	42	56	53
馬來西亞	652	603	627	572	509	516	460	347	417
尼泊爾	-	-	-	-	-	1	-	1	-
巴基斯坦	-	-	-	-	-	-	-	-	-
菲律賓	4	4	-	1	2	1	1	3	1
沙烏地阿拉伯	1	-	-	-	-	1	-	-	-
新加坡	19	18	9	9	12	5	5	6	3
斯里蘭卡	-	-	-	-	-	-	-	1	1
泰國	33	39	31	20	8	16	21	20	28
越南	13	11	6	7	9	6	1	4	3
汶萊	20	15	15	17	12	5	5	3	5
柬埔寨	-	-	-	-	-	-	-	-	-
約旦	-	-	1	-	-	-	-	-	-
寮國	-	-	-	-	-	-	-	-	-
黎巴嫩	-	-	-	-	-	-	-	-	-
帝汶	-	-	-	-	-	-	-	-	-
土耳其	-	-	-	-	-	-	-	-	-
馬爾地夫	-	-	3	-	-	-	-	-	-
孟加拉	-	-	-	-	1	-	-	-	-
港澳	594	583	550	498	485	407	461	357	400
美洲	37	41	52	59	51	60	62	86	76
美國	6	6	7	12	5	8	12	18	14
加拿大	-	-	1	4	5	5	4	10	11
哥斯大黎加	-	7	1	-	1	-	2	-	-
多明尼加	4	2	1	1	-	1	-	-	-
薩爾瓦多	-	-	-	-	-	1	-	-	-
瓜地馬拉	-	-	-	2	-	1	2	4	5
宏都拉斯	-	-	-	-	-	-	-	-	1
巴拿馬	2	-	-	2	-	-	-	1	1

附表 25 大專院校畢業僑生—按地區別分 (續二)

四十一至九十一學年度

單位：人

地區別	合計	四十一至六十學年度	六十一至六十五學年度	六十六至七十學年度	七十一至七十五學年度	七十六至八十學年度	八十一學年度	八十二學年度
千里達	3	-	-	-	3	-	-	-
貝里斯	1	-	-	-	-	-	-	-
阿根廷	205	-	-	-	-	15	11	10
玻利維亞	27	-	-	3	-	5	1	1
巴西	82	-	-	-	4	19	4	6
智利	23	-	-	-	-	1	1	2
厄瓜多爾	8	-	-	-	-	3	2	-
巴拉圭	114	-	-	-	5	16	3	4
秘魯	15	9	-	-	2	-	-	-
烏拉圭	5	-	-	-	-	-	-	2
委內瑞拉	12	-	4	1	1	1	1	1
牙買加	1	-	-	-	-	-	-	1
歐洲	47	1	-	3	9	5	1	3
葡萄牙	5	-	-	-	-	-	-	-
奧地利	7	-	-	1	2	1	-	-
比利時	3	-	-	-	1	-	-	-
法國	7	1	-	2	-	1	-	-
德國	3	-	-	-	-	-	-	1
荷蘭	2	-	-	-	2	-	-	-
西班牙	7	-	-	-	1	1	1	1
瑞典	7	-	-	-	2	2	-	-
英國	4	-	-	-	1	-	-	1
義大利	2	-	-	-	-	-	-	-
大洋洲	31	4	1	3	-	6	-	-
澳大利亞	21	3	1	-	-	5	-	-
巴布亞紐幾內亞	1	-	-	-	-	1	-	-
法屬玻里尼西亞	1	1	-	-	-	-	-	-
紐西蘭	7	-	-	3	-	-	-	-
關島	1	-	-	-	-	-	-	-
非洲	202	32	5	14	27	41	4	8
迦納	1	-	-	-	-	1	-	-
象牙海岸	20	-	-	-	-	6	1	2
賴索托	2	-	-	-	-	1	1	-
利比亞	18	-	-	-	-	5	2	1
馬達加斯加	51	12	5	10	17	4	-	-
馬拉威	10	-	-	-	-	2	-	-
模里西斯	52	14	-	4	10	19	-	3
南非	38	6	-	-	-	2	-	1
史瓦濟蘭	6	-	-	-	-	1	-	1
賴比瑞亞	1	-	-	-	-	-	-	-
多哥	3	-	-	-	-	-	-	-

附表 25 大專院校畢業僑生—按地區別分（續三）

四十一至九十一學年度

單位：人

地 區 別	八十三 學年度	八十四 學年度	八十五 學年度	八十六 學年度	八十七 學年度	八十八 學年度	八十九 學年度	九 十 學年度	九十一 學年度
千里達	-	-	-	-	-	-	-	-	-
貝里斯	-	-	-	-	-	-	-	-	1
阿根廷	14	13	20	21	24	23	23	17	14
玻利維亞	1	2	5	1	-	2	2	3	1
巴西	3	6	3	9	3	7	2	10	6
智利	2	1	3	2	3	4	2	2	-
厄瓜多爾	-	1	-	-	-	-	1	1	-
巴拉圭	4	2	10	4	8	7	12	19	20
秘魯	1	-	1	-	1	-	-	-	1
烏拉圭	-	1	-	1	-	-	-	-	1
委內瑞拉	-	-	-	-	1	1	-	1	-
牙買加	-	-	-	-	-	-	-	-	-
歐洲	1	1	4	1	4	6	3	3	2
葡萄牙	-	-	-	1	1	3	-	-	-
奧地利	-	-	-	-	1	-	2	-	-
比利時	-	-	-	-	-	-	-	1	1
法國	-	-	1	-	-	1	-	1	-
德國	-	1	-	-	-	-	-	-	1
荷蘭	-	-	-	-	-	-	-	-	-
西班牙	1	-	1	-	1	-	-	-	-
瑞典	-	-	1	-	-	1	-	1	-
英國	-	-	1	-	-	-	1	-	-
義大利	-	-	-	-	1	1	-	-	-
大洋洲	-	-	-	2	1	1	1	7	5
澳大利亞	-	-	-	-	1	1	1	6	3
巴布亞紐幾內亞	-	-	-	-	-	-	-	-	-
法屬玻里尼西亞	-	-	-	-	-	-	-	-	-
紐西蘭	-	-	-	1	-	-	-	1	2
關島	-	-	-	1	-	-	-	-	-
非洲	2	15	2	11	5	5	5	13	13
迦納	-	-	-	-	-	-	-	-	-
象牙海岸	-	1	-	1	1	1	-	4	3
賴索托	-	-	-	-	-	-	-	-	-
利比亞	-	2	1	3	-	1	3	-	-
馬達加斯加	-	1	-	-	-	1	-	1	-
馬拉威	-	3	1	1	-	-	1	2	-
模里西斯	-	1	-	1	-	-	-	-	-
南非	2	5	-	4	2	-	1	6	9
史瓦濟蘭	-	1	-	1	-	2	-	-	-
賴比瑞亞	-	1	-	-	-	-	-	-	-
多哥	-	-	-	-	2	-	-	-	1

附表 26 大專院校畢業僑生—按校別分

四十一至九十一學年度

單位：人

校 別	合 計	四十一 至六十 學年度	六十一 至六十五 學年度	六十六 至七十 學年度	七十一 至七十五 學年度	七十六 至八十 學年度	八十一 學年度	八十二 學年度
合計	75,199	17,006	8,948	9,326	11,667	11,956	2,030	1,881
國立臺灣大學	21,904	7,097	3,557	3,162	2,908	2,543	479	370
國立政治大學	7,801	2,094	1,141	1,013	1,058	1,017	189	155
國立台灣師範大學	8,039	3,336	1,092	970	898	705	174	144
國立成功大學	9,052	2,342	1,244	1,336	1,317	1,448	223	180
國立中興大學	3,760	838	403	575	596	574	98	102
國立臺灣海洋大學	1,015	192	153	154	169	129	17	11
私立輔仁大學	3,357	71	151	239	679	946	136	170
私立東吳大學	1,183	-	65	178	263	260	35	57
私立東海大學	2,202	-	75	107	596	769	80	102
私立逢甲大學	553	-	22	95	180	137	30	20
私立中原大學	982	-	46	83	253	226	54	51
私立淡江大學	1,974	74	112	232	407	455	77	100
私立中國文化大學	1,437	69	101	191	341	322	46	73
私立銘傳大學	364	-	26	25	140	94	7	4
私立臺北醫學大學	1,014	42	136	200	164	188	36	28
私立高雄醫學大學	982	36	112	127	184	174	30	36
私立中國醫藥大學	806	-	38	75	173	228	43	35
私立中山醫學大學	387	-	1	-	64	147	20	18
國立臺北科技大學	936	166	71	120	162	258	28	18
國立臺北商業技術學院	449	-	24	28	87	160	19	17
國立臺中技術學院	424	-	13	30	92	141	15	16
國立藝術大學	251	-	47	73	47	55	8	7
國立臺北護理學院	248	-	65	39	110	14	3	3
國立嘉義大學	137	-	2	9	42	53	4	3
國立高雄海洋科技大學	99	-	4	21	18	47	-	-
其他院校	5,843	649	247	244	719	866	179	161

資料來源：教育部統計處

註：原私立臺北醫學院、私立中國醫藥學院、私立中山醫學院、國立藝術學院、國立嘉義技術學院及國立高雄海洋技術學院分別更名為私立臺北醫學大學、私立中國醫藥大學、私立中山醫學大學、國立藝術大學、國立嘉義大學及國立高雄海洋科技大學。

附表 26 大專院校畢業僑生—按校別分 (續)

四十一至九十一學年度

單位：人

校 別	八十三 學年度	八十四 學年度	八十五 學年度	八十六 學年度	八十七 學年度	八十八 學年度	八十九 學年度	九 十 學年度	九十一 學年度
合計	1,654	1,591	1,529	1,391	1,312	1,237	1,253	1,115	1,303
國立臺灣大學	296	261	238	175	189	168	152	149	160
國立政治大學	138	138	119	124	103	125	120	156	111
國立台灣師範大學	125	96	95	80	72	55	61	68	68
國立成功大學	135	122	112	110	96	103	93	82	109
國立中興大學	78	101	100	78	74	38	45	27	33
國立臺灣海洋大學	21	22	28	24	24	17	20	7	27
私立輔仁大學	102	98	110	121	121	110	104	88	111
私立東吳大學	48	50	47	38	40	38	22	18	24
私立東海大學	74	70	81	53	71	40	37	21	26
私立逢甲大學	15	18	9	10	3	6	4	2	2
私立中原大學	47	44	32	33	24	24	20	26	19
私立淡江大學	94	71	79	67	61	50	41	26	28
私立中國文化大學	61	52	50	56	33	13	9	7	13
私立銘傳大學	15	14	10	7	9	4	-	2	7
私立臺北醫學大學	35	26	28	16	29	19	20	20	27
私立高雄醫學大學	34	34	32	34	37	25	27	24	36
私立中國醫藥大學	30	37	20	19	12	24	22	26	24
私立中山醫學大學	16	13	7	15	9	17	18	19	23
國立臺北科技大學	19	17	19	10	11	19	12	4	2
國立臺北商業技術學院	15	25	20	12	14	11	7	-	10
國立臺中技術學院	18	28	20	9	4	9	8	10	11
國立藝術大學	6	3	-	-	1	-	-	-	4
國立臺北護理學院	-	1	-	-	-	2	3	2	6
國立嘉義大學	5	2	4	4	-	4	1	-	4
國立高雄海洋科技大學	-	1	3	-	-	-	2	-	3
其他院校	227	247	266	296	275	316	405	331	415

資料來源：教育部統計處

註：原私立臺北醫學院、私立中國醫藥學院、私立中山醫學院、國立藝術學院、國立嘉義技術學院及國立高雄海洋技術學院分別更名為私立臺北醫學大學、私立中國醫藥大學、私立中山醫學大學、國立藝術大學、國立嘉義大學及國立高雄海洋科技大學。

附表 27 大專院校畢業僑生—按研習科別分

四十一至九十一學年度

單位：人

科 別	合 計	四十一 至六十 學年度	六十一 至六十五 學年度	六十六 至七十 學年度	七十一 至七十五 學年度	七十六 至八十 學年度	八十一 學年度	八十二 學年度
合計	75,199	17,006	8,948	9,326	11,667	11,956	2,030	1,881
教育科	4,065	1,628	553	579	484	355	74	51
藝術科	470	-	-	-	-	105	49	48
文科	15,051	3,577	1,586	1,480	2,107	2,136	474	504
商科	11,686	1,288	1,308	1,538	2,288	2,338	347	330
法科	3,869	1,288	416	496	601	773	22	21
理科	4,374	1,001	647	328	469	643	114	137
醫科	7,646	1,240	989	1,050	1,190	1,282	237	202
工科	20,677	4,840	2,568	3,007	3,567	3,381	500	382
農科	4,598	1,525	615	621	645	536	107	101
運輸通信科	519	170	110	20	42	51	11	10
管理科	201	-	-	-	-	140	6	16
大眾傳播科	1,968	449	156	207	274	213	79	69
其他	75	-	-	-	-	3	10	10

資料來源：教育部統計處

註：1.文科包含人文科及社經心理科。

2.理科包含自然科學科及數學電算科。

3.工科包含工業技藝科、工程科及建築規劃科。

4.農科包含農林漁牧科及家政科。

附表 27 大專院校畢業僑生—按研習科別分（續）

四十一至九十一學年度

單位：人

科 別	八十三 學年度	八十四 學年度	八十五 學年度	八十六 學年度	八十七 學年度	八十八 學年度	八十九 學年度	九 十 學年度	九十一 學年度
合計	1,654	1,591	1,529	1,391	1,312	1,237	1,253	1,115	1,303
教育科	42	30	44	47	31	33	36	38	40
藝術科	48	38	41	37	26	19	20	17	22
文科	442	409	430	372	355	287	307	287	298
商科	279	297	263	256	234	221	231	210	258
法科	23	38	23	29	33	25	26	32	23
理科	135	133	137	113	92	89	97	101	138
醫科	202	189	150	153	145	152	148	141	176
工科	326	323	322	275	260	277	274	173	202
農科	52	52	57	39	56	55	41	40	56
運輸通信科	15	14	-	12	15	12	16	6	15
管理科	5	4	7	6	5	1	1	1	9
大眾傳播科	66	59	45	49	58	62	53	67	62
其他	19	5	10	3	2	4	3	2	4

資料來源：教育部統計處

註：1.文科包含人文科及社經心理科。

2.理科包含自然科學科及數學電算科。

3.工科包含工業技藝科、工程科及建築規劃科。

4.農科包含農林漁牧科及家政科。

附表 28 海外青年技訓班僑生人數—按校別分

五十二至九十一學年度

單位：人

期 別	合 計	國立臺灣 海洋大學	私立逢甲 大 學	私立中國 文化大學	國立屏東 科技大學	國立臺北 科技大學	國立高雄 應用科技 大 學
合計	9,384	29	4,582	1,382	1,288	78	630
五十二年第一期	186	-	-	-	42	-	54
五十三年第二期	206	-	31	-	43	-	46
五十四年第三期	178	-	32	-	32	-	40
五十五年第四期	309	-	73	-	-	-	84
五十六年第五期	344	-	123	-	-	-	57
五十八年第六期	295	-	141	-	-	-	59
六十年第七期	346	-	146	-	-	-	84
六十一年第八期	369	17	146	-	-	78	44
六十三年第九期	318	12	176	35	34	-	39
六十六年第十期	315	-	186	44	9	-	-
六十八年第十一期	371	-	161	41	54	-	54
七十年第十二期	570	-	362	43	72	-	69
七十二年第十三期	495	-	351	61	50	-	-
七十四年第十四期	432	-	276	51	67	-	-
七十六年第十五期	274	-	170	35	49	-	-
七十七年第十六期	669	-	349	94	203	-	-
七十九年第十七期	543	-	296	74	141	-	-
八十一年第十八期	482	-	256	109	95	-	-
八十四年第十九期	577	-	265	131	147	-	-
八十五年第二十期	384	-	204	96	84	-	-
八十八年第二十一期	637	-	339	169	78	-	-
八十九年第二十二期	628	-	306	203	55	-	-
九十一年第二十三期	456	-	193	196	33	-	-

附表 28 海外青年技訓班僑生人數—按校別分（續）

期 別	五十二至九十一學年度							單位：人
	私立明志 技術學院	省立桃園 高級農工	省立臺中 高級工業 職業學校	高雄市立 高級工業 職業學校	省立海山 高級工業 職業學校	國立高雄 海洋技術 學 院	私立大華 技術學院	
合計	88	357	530	255	36	84	45	
五十二年第一期	-	44	46	-	-	-	-	
五十三年第二期	-	33	53	-	-	-	-	
五十四年第三期	-	25	49	-	-	-	-	
五十五年第四期	33	45	74	-	-	-	-	
五十六年第五期	55	46	63	-	-	-	-	
五十八年第六期	-	37	58	-	-	-	-	
六十年第七期	-	41	75	-	-	-	-	
六十一年第八期	-	40	44	-	-	-	-	
六十三年第九期	-	22	-	-	-	-	-	
六十六年第十期	-	24	23	29	-	-	-	
六十八年第十一期	-	-	45	16	-	-	-	
七十年第十二期	-	-	-	24	-	-	-	
七十二年第十三期	-	-	-	33	-	-	-	
七十四年第十四期	-	-	-	38	-	-	-	
七十六年第十五期	-	-	-	20	-	-	-	
七十七年第十六期	-	-	-	23	-	-	-	
七十九年第十七期	-	-	-	32	-	-	-	
八十一年第十八期	-	-	-	22	-	-	-	
八十四年第十九期	-	-	-	18	16	-	-	
八十五年第二十期	-	-	-	-	-	-	-	
八十八年第二十一期	-	-	-	-	20	31	-	
八十九年第二十二期	-	-	-	-	-	28	36	
九十一年第二十三期	-	-	-	-	-	25	9	

附表 29 歷年海外華裔青年回國研習國語文人數

八十七至九十二學年度

單位：人

學 年 度 別	回 國 研 習 國 語 文 人 數
八十七學年度	630
八十八學年度	56
八十九學年度	44
九 十學年度	310
九十一學年度	308
九十二學年度	68

附表 30 在學僑生保險—按學年度別分

八十七至九十二學年度

單位：人次

學 年 度 及 學 期 別	傷 病 醫 療 保 險	全 民 健 康 保 險
八十七學年度 第一學期	7,384	-
第二學期	6,404	-
八十八學年度 第一學期	8,016	-
第二學期	8,143	-
八十九學年度 第一學期	724	7,977
第二學期	92	-
九 十學年度 第一學期	1,363	8,016
第二學期	111	-
九十一學年度 第一學期	1,969	8,439
第二學期	98	-
九十二學年度 第一學期	1,774	8,962
第二學期	120	-

附表 31 清寒僑生補助—按學年度別分

八十七至九十二學年度

單位：人次

學年度及學期別	清寒僑生工讀補助
八十七學年度 第一學期	4,047
八十七學年度 第二學期	4,134
八十八學年度 第一學期	4,772
八十八學年度 第二學期	4,020
八十九學年度 第一學期	4,020
八十九學年度 第二學期	3,600
九十學年度 第一學期	3,600
九十學年度 第二學期	3,600
九十一學年度 第一學期	3,600
九十一學年度 第二學期	3,600
九十二學年度 第一學期	3,714
九十二學年度 第二學期	3,810

附表 32 獲得優良僑生獎學金—按學年度別分

八十七至九十二學年度

單位：人

學年度別	大專優良僑生	中學優良僑生
八十七學年度	500	125
八十八學年度	594	21
八十九學年度	525	117
九十學年度	350	50
九十一學年度	386	14
九十二學年度	383	17

附表 33 大專院校畢業僑生服務—按學年度別分

八十五至九十二學年度

單位：人

學年度別	僑生歡送會參加人數	畢業僑生輔導講習人數
八十五學年度	1,250	59
八十六學年度	1,200	68
八十七學年度	1,200	65
八十八學年度	1,200	65
八十九學年度	1,300	82
九十學年度	1,200	119
九十一學年度	1,200	122
九十二學年度	1,080	157

附表 34 華僑回國投資新增件數—按行業及地區別分

民國九十二年

單位：件數

行 業 別	總計	亞 洲								
		計	香港	日本	新加坡	菲律賓	印尼	泰國	馬來西亞	其他
合計	22	13	4	-	2	-	1	1	-	5
食品及飲料製造業	-	-	-	-	-	-	-	-	-	-
紡織業	-	-	-	-	-	-	-	-	-	-
成衣服飾業	-	-	-	-	-	-	-	-	-	-
皮革、毛皮及其製品製造業	-	-	-	-	-	-	-	-	-	-
木、竹、藤、柳製品製造業	-	-	-	-	-	-	-	-	-	-
造紙及印刷業	-	-	-	-	-	-	-	-	-	-
化學品製造業	-	-	-	-	-	-	-	-	-	-
橡膠品製造業	-	-	-	-	-	-	-	-	-	-
塑膠品製造業	-	-	-	-	-	-	-	-	-	-
非金屬及礦產物製品製造業	-	-	-	-	-	-	-	-	-	-
基本金屬及金屬製品製造業	-	-	-	-	-	-	-	-	-	-
機械製造業	1	-	-	-	-	-	-	-	-	-
電子及電器產品製造業	-	-	-	-	-	-	-	-	-	-
運輸工具製造業	-	-	-	-	-	-	-	-	-	-
精密器械製造業	1	1	-	-	-	-	-	-	-	1
建築營造業	-	-	-	-	-	-	-	-	-	-
批發零售業	9	3	1	-	1	-	-	1	-	-
國際貿易業	7	6	1	-	1	-	-	-	-	4
餐飲業	-	-	-	-	-	-	-	-	-	-
運輸業	-	-	-	-	-	-	-	-	-	-
倉儲業	-	-	-	-	-	-	-	-	-	-
金融保險業	2	1	-	-	-	-	1	-	-	-
服務業	2	2	2	-	-	-	-	-	-	-
其他	-	-	-	-	-	-	-	-	-	-

資料來源：經濟部投資審議委員會

附表 34 華僑回國投資新增件數—按行業及地區別分（續）

民國九十二年

單位：件數

行 業 別	美 洲				歐 洲			大洋洲	非洲
	計	美國	加拿大	其他	計	德國	其他	澳大利亞	南非
合計	8	8	-	-	-	-	-	1	-
食品及飲料製造業	-	-	-	-	-	-	-	-	-
紡織業	-	-	-	-	-	-	-	-	-
成衣服飾業	-	-	-	-	-	-	-	-	-
皮革、毛皮及其製品製造業	-	-	-	-	-	-	-	-	-
木、竹、藤、柳製品製造業	-	-	-	-	-	-	-	-	-
造紙及印刷業	-	-	-	-	-	-	-	-	-
化學品製造業	-	-	-	-	-	-	-	-	-
橡膠品製造業	-	-	-	-	-	-	-	-	-
塑膠品製造業	-	-	-	-	-	-	-	-	-
非金屬及礦產物製品製造業	-	-	-	-	-	-	-	-	-
基本金屬及金屬製品製造業	-	-	-	-	-	-	-	-	-
機械製造業	1	1	-	-	-	-	-	-	-
電子及電器產品製造業	-	-	-	-	-	-	-	-	-
運輸工具製造業	-	-	-	-	-	-	-	-	-
精密器械製造業	-	-	-	-	-	-	-	-	-
建築營造業	-	-	-	-	-	-	-	-	-
批發零售業	5	5	-	-	-	-	-	1	-
國際貿易業	1	1	-	-	-	-	-	-	-
餐飲業	-	-	-	-	-	-	-	-	-
運輸業	-	-	-	-	-	-	-	-	-
倉儲業	-	-	-	-	-	-	-	-	-
金融保險業	1	1	-	-	-	-	-	-	-
服務業	-	-	-	-	-	-	-	-	-
其他	-	-	-	-	-	-	-	-	-

資料來源：經濟部投資審議委員會

附表 35 華僑回國投資金額—按行業及地區別分

民國九十二年

單位：千美元

行 業 別	總計	亞 洲								
		計	香港	日本	新加坡	菲律賓	印尼	泰國	馬來西亞	其他
合計	14,917	5,655	3,684	384	87	70	574	755	51	50
食品及飲料製造業	177	177	177	-	-	-	-	-	-	-
紡織業	588	588	-	-	-	-	-	588	-	-
成衣服飾業	-	-	-	-	-	-	-	-	-	-
皮革、毛皮及其製品製造業	-	-	-	-	-	-	-	-	-	-
木、竹、藤、柳製品製造業	-	-	-	-	-	-	-	-	-	-
造紙及印刷業	254	190	190	-	-	-	-	-	-	-
化學品製造業	1,321	1,321	1,160	-	-	-	-	161	-	-
橡膠品製造業	-	-	-	-	-	-	-	-	-	-
塑膠品製造業	-	-	-	-	-	-	-	-	-	-
非金屬及礦產物製品製造業	-	-	-	-	-	-	-	-	-	-
基本金屬及金屬製品製造業	-	-	-	-	-	-	-	-	-	-
機械製造業	412	-	-	-	-	-	-	-	-	-
電子及電器產品製造業	996	415	-	384	-	31	-	-	-	-
運輸工具製造業	-	-	-	-	-	-	-	-	-	-
精密器械製造業	14	14	-	-	-	-	-	-	-	14
建築營造業	770	-	-	-	-	-	-	-	-	-
批發零售業	4,823	1,695	1,578	-	72	39	-	6	-	-
國際貿易業	317	25	3	-	15	-	-	-	-	7
餐飲業	-	-	-	-	-	-	-	-	-	-
運輸業	666	165	136	-	-	-	-	-	-	29
倉儲業	307	307	307	-	-	-	-	-	-	-
金融保險業	4,072	574	-	-	-	-	574	-	-	-
服務業	200	184	133	-	-	-	-	-	51	-
其他	-	-	-	-	-	-	-	-	-	-

資料來源：經濟部投資審議委員會

附表 35 華僑回國投資金額—按行業及地區別分（續）

民國九十二年

單位：千美元

行 業 別	美 洲				歐 洲			大洋洲	非洲
	計	美國	加拿大	其他	計	德國	其他	澳大利亞	南非
合計	8,966	8,902	-	64	-	-	-	296	-
食品及飲料製造業	-	-	-	-	-	-	-	-	-
紡織業	-	-	-	-	-	-	-	-	-
成衣服飾業	-	-	-	-	-	-	-	-	-
皮革、毛皮及其製品製造業	-	-	-	-	-	-	-	-	-
木、竹、藤、柳製品製造業	-	-	-	-	-	-	-	-	-
造紙及印刷業	64	-	-	64	-	-	-	-	-
化學品製造業	-	-	-	-	-	-	-	-	-
橡膠品製造業	-	-	-	-	-	-	-	-	-
塑膠品製造業	-	-	-	-	-	-	-	-	-
非金屬及礦產物製品製造業	-	-	-	-	-	-	-	-	-
基本金屬及金屬製品製造業	-	-	-	-	-	-	-	-	-
機械製造業	412	412	-	-	-	-	-	-	-
電子及電器產品製造業	581	581	-	-	-	-	-	-	-
運輸工具製造業	-	-	-	-	-	-	-	-	-
精密器械製造業	-	-	-	-	-	-	-	-	-
建築營造業	770	770	-	-	-	-	-	-	-
批發零售業	2,832	2,832	-	-	-	-	-	296	-
國際貿易業	292	292	-	-	-	-	-	-	-
餐飲業	-	-	-	-	-	-	-	-	-
運輸業	501	501	-	-	-	-	-	-	-
倉儲業	-	-	-	-	-	-	-	-	-
金融保險業	3,498	3,498	-	-	-	-	-	-	-
服務業	16	16	-	-	-	-	-	-	-
其他	-	-	-	-	-	-	-	-	-

資料來源：經濟部投資審議委員會

附表 36 華僑回國投資金額—按年及地區別分

民國四十一年至九十二年

單位：千美元

年 別	總 計	小 計	地 區				香 港
			美 國	日 本	菲 律 賓	其 他 地 區	
合計	3,916,732	2,871,182	750,188	182,455	1,107,504	831,035	1,045,550
四十一年	1,067	-	-	-	-	-	1,067
四十二年	1,654	858	-	-	302	556	796
四十三年	128	45	-	-	-	45	83
四十四年	176	146	-	141	-	5	30
四十五年	2,484	2,118	-	1,323	-	795	366
四十六年	1,574	976	-	850	-	126	598
四十七年	1,402	439	-	269	-	170	963
四十八年	820	712	-	415	-	297	108
四十九年	1,135	421	-	194	-	227	714
五十年	8,340	7,230	-	86	5,962	1,182	1,110
五十一年	1,660	517	-	103	344	70	1,143
五十二年	7,703	6,223	-	1,479	315	4,429	1,480
五十三年	8,007	4,881	-	1,512	918	2,451	3,126
五十四年	6,470	3,763	-	304	2,138	1,321	2,707
五十五年	8,377	3,755	33	763	1,272	1,687	4,622
五十六年	18,340	6,375	221	606	2,667	2,881	11,965
五十七年	36,449	18,844	3,279	3,224	10,550	1,791	17,605
五十八年	27,499	20,666	954	1,653	13,987	4,072	6,833
五十九年	29,731	21,390	37	1,243	7,747	12,363	8,341
六十年	37,807	16,846	577	541	13,487	2,241	20,961
六十一年	26,466	13,988	1,061	1,516	9,166	2,245	12,478
六十二年	55,166	25,152	1,383	4,354	6,392	13,023	30,014
六十三年	80,640	58,897	34,022	2,987	14,172	7,716	21,743
六十四年	47,235	17,703	407	2,969	5,996	8,331	29,532
六十五年	39,487	22,161	13,698	1,632	1,805	5,026	17,326
六十六年	68,723	57,397	37,294	6,137	7,737	6,229	11,326

資料來源：經濟部投資審議委員會

附表 36 華僑回國投資金額—按年及地區別分 (續)

民國四十一至九十二年

單位：千美元

年 別	總 計	小 計	地 區				香 港
			美 國	日 本	菲 律 賓	其他地區	
六十七年	76,210	59,709	701	4,533	20,578	33,897	16,501
六十八年	147,352	134,481	1,485	5,006	8,285	119,705	12,871
六十九年	222,584	204,635	79,761	3,061	7,745	114,068	17,949
七十年	39,463	16,841	2,914	1,415	7,202	5,310	22,622
七十一年	59,720	45,618	12,392	203	6,964	26,059	14,102
七十二年	29,086	18,937	5,974	771	829	11,363	10,149
七十三年	39,770	22,989	10,075	1,599	5,744	5,571	16,781
七十四年	41,757	30,541	7,881	888	15,572	6,200	11,216
七十五年	64,806	52,666	8,509	2,323	4,428	37,406	12,140
七十六年	195,727	94,767	32,444	32,998	8,497	20,828	100,960
七十七年	121,377	79,487	26,112	13,070	13,327	26,978	41,890
七十八年	177,273	105,515	37,939	27,000	15,524	25,052	71,758
七十九年	220,115	173,004	40,935	12,146	91,806	28,117	47,111
八十年	219,462	192,143	24,416	9,066	106,367	52,294	27,319
八十一年	312,146	260,957	36,530	3,399	72,355	148,673	51,189
八十二年	123,501	97,741	27,129	5,462	49,398	15,752	25,760
八十三年	106,790	79,781	33,129	4,788	30,734	11,130	27,009
八十四年	168,554	120,853	28,259	3,404	82,708	6,482	47,701
八十五年	170,451	135,603	15,066	432	116,504	3,601	34,848
八十六年	387,463	313,942	37,137	2,964	260,832	13,009	73,521
八十七年	184,721	165,958	84,829	4,306	70,389	6,434	18,763
八十八年	132,380	46,394	30,652	5,693	5,690	4,359	85,986
八十九年	50,384	23,063	13,114	2,543	236	7,170	27,321
九十年	47,223	29,280	24,224	132	357	4,567	17,943
九十一年	44,960	43,541	26,713	568	406	15,854	1,419
九十二年	14,917	11,233	8,902	384	70	1,877	3,684

資料來源：經濟部投資審議委員會

表 37 華僑回國投資新增件數—按年及地區別分

民國四十一年至九十二年

單位：件數

年 別	總 計	小 計					香 港
		美 國	日 本	菲 律 賓	其他地區		
合計	2,815	1,465	382	234	187	662	1,350
四十一年	5	-	-	-	-	-	5
四十二年	12	3	-	-	1	2	9
四十三年	3	1	-	-	-	1	2
四十四年	3	2	-	1	-	1	1
四十五年	13	9	-	3	-	6	4
四十六年	10	5	-	4	-	1	5
四十七年	6	4	-	2	-	2	2
四十八年	-	-	-	-	-	-	-
四十九年	6	2	-	-	-	2	4
五十年	24	13	-	2	6	5	11
五十一年	10	4	-	1	2	1	6
五十二年	22	16	-	5	3	8	6
五十三年	28	11	-	4	2	5	17
五十四年	30	11	-	2	4	5	19
五十五年	51	22	1	7	6	8	29
五十六年	105	19	2	7	2	8	86
五十七年	198	50	2	20	15	13	148
五十八年	90	42	7	13	8	14	48
五十九年	80	29	3	10	8	8	51
六十年	86	43	6	4	21	12	43
六十一年	113	36	8	8	8	12	77
六十二年	201	71	9	26	14	22	130
六十三年	85	40	7	9	7	17	45
六十四年	44	23	3	6	6	8	21
六十五年	53	28	8	6	2	12	25
六十六年	52	26	7	5	6	8	26

資料來源：經濟部投資審議委員會

表 37 華僑回國投資新增件數—按年及地區別分 (續)

民國四十一年至九十二年

單位：件數

年 別	總 計	小 計	小 計				香 港
			美 國	日 本	菲 律 賓	其他地區	
六十七年	50	28	4	9	5	10	22
六十八年	50	30	7	10	2	11	20
六十九年	39	24	8	3	1	12	15
七十年	32	19	6	2	3	8	13
七十一年	50	33	19	1	1	12	17
七十二年	49	26	5	4	3	14	23
七十三年	74	44	10	4	10	20	30
七十四年	67	44	11	3	5	25	23
七十五年	80	45	10	3	6	26	35
七十六年	117	77	19	6	6	46	40
七十七年	89	59	25	6	5	23	30
七十八年	70	46	19	4	1	22	24
七十九年	85	53	16	5	3	29	32
八十年	65	36	7	4	3	22	29
八十一年	73	41	14	3	1	23	32
八十二年	62	35	16	1	-	18	27
八十三年	57	36	14	2	-	20	21
八十四年	43	26	8	1	3	14	17
八十五年	52	20	5	-	-	15	32
八十六年	44	22	3	3	1	15	22
八十七年	81	77	49	6	2	20	4
八十八年	36	30	11	1	3	15	6
八十九年	40	35	7	5	-	23	5
九十年	33	29	11	1	-	17	4
九十一年	25	22	7	2	2	11	3
九十二年	22	18	8	-	-	10	4

資料來源：經濟部投資審議委員會

附表 38 華僑貸款信用保證基金承保案件—按年別分

民國七十八至九十二年

單位：千美元

年 別	總 計			華僑創業貸款			僑營事業貸款		
	件數	融資金額	保證金額	件數	融資金額	保證金額	件數	融資金額	保證金額
合計	3,811	926,996	614,405	533	85,710	59,104	3,278	841,286	555,301
七十八年	26	3,950	3,160	12	1,330	1,064	14	2,620	2,096
七十九年	24	3,409	2,693	7	600	470	17	2,809	2,223
八十年	91	19,280	13,256	41	5,000	3,580	50	14,280	9,676
八十一年 ^(㉑)	177	38,359	26,755	60	9,028	6,395	117	29,331	20,360
八十二年 ^(㉑)	209	49,094	32,956	55	8,019	5,674	154	41,075	27,282
八十三年 ^(㉑)	286	64,134	42,525	69	8,574	6,079	217	55,560	36,446
八十四年 ^(㉑)	291	66,122	44,998	55	7,113	5,380	236	59,009	39,618
八十五年 ^(㉑)	288	64,803	44,179	35	5,588	4,059	253	59,215	40,120
八十六年 ^(㉑)	321	72,448	48,415	46	5,815	4,203	275	66,633	44,212
八十七年 ^(㉑)	316	83,031	55,526	32	7,520	5,103	284	75,511	50,423
八十八年 ^(㉑)	389	100,073	66,333	33	5,385	3,604	356	94,688	62,729
八十九年 ^(㉑)	391	101,247	65,419	31	7,492	4,556	360	93,755	60,863
九十年 ^(㉑)	358	91,571	58,527	19	4,383	2,775	339	87,188	55,752
九十一年 ^(㉑)	300	78,902	50,166	20	6,325	3,733	280	72,577	46,433
九十二年	344	90,573	59,497	18	3,538	2,429	326	87,035	57,068

資料來源：華僑貸款信用保證基金

附表 39 華僑貸款信用保證基金承保案件—按地區別分

民國七十八至九十二年

單位：千美元

地區別	總計			華僑創業貸款			僑營事業貸款		
	件數	融資金額	保證金額	件數	融資金額	保證金額	件數	融資金額	保證金額
總計	3,811	926,996	614,405	533	85,710	59,104	3,278	841,286	555,301
美洲	3,186	812,550	532,660	448	73,495	50,256	2,738	739,055	482,404
北美洲	2,961	782,612	511,428	442	72,838	49,811	2,519	709,774	461,617
美國	2,571	721,908	464,718	404	68,740	46,637	2,167	653,168	418,081
亞特蘭大	35	9,838	6,342	6	330	231	29	9,508	6,111
波士頓	6	1,190	833	-	-	-	6	1,190	833
芝加哥	198	26,206	20,925	23	2,365	1,852	175	23,841	19,073
華盛頓	1	100	70	-	-	-	1	100	70
關島	54	27,360	14,511	3	510	366	51	26,850	14,145
休士頓	172	33,044	20,058	67	12,764	8,298	105	20,280	11,760
夏威夷	36	7,694	4,893	10	1,086	760	26	6,608	4,133
洛杉磯	1,302	436,163	274,042	158	33,757	22,778	1,144	402,406	251,264
邁阿密	15	2,267	1,546	-	-	-	15	2,267	1,546
紐約	646	151,199	102,640	113	15,278	10,402	533	135,921	92,238
奧克蘭	4	1,170	505	-	-	-	4	1,170	505
費城	5	737	477	2	215	151	3	522	326
舊金山	76	22,691	16,287	15	1,695	1,266	61	20,996	15,021
聖路易	14	1,299	909	5	440	308	9	859	601
西雅圖	7	950	680	2	300	225	5	650	455
加拿大	390	60,704	46,710	38	4,098	3,174	352	56,606	43,536
列治文	73	12,894	10,047	8	1,063	779	65	11,831	9,268
多倫多	277	40,453	31,350	28	2,745	2,182	249	37,708	29,168
溫哥華	40	7,357	5,313	2	290	213	38	7,067	5,100
中美洲	102	16,042	12,302	3	450	300	99	15,592	12,002
聖荷西	7	644	482	-	-	-	7	644	482
箇朗	74	11,750	9,245	1	50	40	73	11,700	9,205
巴拿馬	20	3,348	2,395	1	100	80	19	3,248	2,315
薩爾瓦多	1	300	180	1	300	180	-	-	-
南美洲	123	13,896	8,930	3	207	145	120	13,689	8,785
聖保羅	2	1,500	380	-	-	-	2	1,500	380
亞松森	121	12,396	8,550	3	207	145	118	12,189	8,405
歐洲	171	21,989	15,925	49	7,129	4,870	122	14,860	11,055
布魯塞爾	1	60	42	-	-	-	1	60	42
倫敦	54	5,418	3,635	15	1,796	1,229	39	3,622	2,406
巴黎	43	5,511	3,968	9	1,562	894	34	3,949	3,074
阿姆斯特丹	73	11,000	8,280	25	3,771	2,747	48	7,229	5,533
非洲	53	15,849	11,032	7	1,856	1,285	46	13,993	9,747
約翰尼斯堡	35	14,127	9,482	7	1,856	1,285	28	12,271	8,197
賴索托(台北)	18	1,722	1,550	-	-	-	18	1,722	1,550
亞洲	351	70,326	49,967	25	2,905	2,452	326	67,421	47,515
台北(國際金融業務分行)	6	2,300	1,610	-	-	-	6	2,300	1,610
東北亞	179	22,604	16,665	25	2,905	2,452	154	19,699	14,213
大阪	22	2,522	2,169	13	1,423	1,266	9	1,099	903
東京	153	19,587	14,150	12	1,482	1,186	141	18,105	12,964
漢城	4	495	346	-	-	-	4	495	346
東南亞	166	45,422	31,692	-	-	-	166	45,422	31,692
雅加達	26	9,153	5,718	-	-	-	26	9,153	5,718
吉隆坡	1	26	18	-	-	-	1	26	18
納閩	30	4,770	3,816	-	-	-	30	4,770	3,816
馬尼拉	22	7,601	5,753	-	-	-	22	7,601	5,753
新加坡	47	8,935	6,384	-	-	-	47	8,935	6,384
曼谷	26	9,737	6,653	-	-	-	26	9,737	6,653
胡志明市	14	5,200	3,350	-	-	-	14	5,200	3,350
大洋洲	50	6,282	4,821	4	325	241	46	5,957	4,580
雪梨	9	1,351	1,040	-	-	-	9	1,351	1,040
布里斯班	38	3,743	2,964	2	135	108	36	3,608	2,856
奧克蘭	1	998	684	-	-	-	1	998	684
威靈頓	2	190	133	2	190	133	-	-	-

資料來源：華僑貸款信用保證基金

附表 40 華僑貸款信用保證基金承保案件—按行業別分

民國七十八至九十二年

單位：千美元

行 業 別	件 數	融 資 金 額	保 證 金 額
合計	3,811	926,996	614,405
貿易業	1,265	344,939	225,321
電子及資訊業	257	83,557	55,056
百貨業及雜貨業	380	75,012	49,226
餐飲業	419	61,348	43,046
衣服及其它衣著裝飾品業	138	31,664	20,953
加工食品業	95	25,454	16,402
金屬製品業	77	21,650	14,474
機械業	58	18,584	13,168
橡膠及塑膠製品業	60	18,027	11,394
電機及電器業	51	15,488	9,857
自由業（會計師、律師……）	82	12,667	9,333
不動產買賣業	42	13,212	8,837
紡織品業	34	12,732	8,808
紙漿、紙、紙製品及印刷品業	59	10,915	7,726
其他製品業	27	12,279	7,596
旅館業	26	12,184	7,476
運輸工具業	47	11,511	7,369
藝術品、收藏品、古董及珠寶業	49	9,613	6,881
基本金屬業	15	10,602	6,753
文化教育事業	59	10,283	6,601
化學材料製品業	16	9,780	6,544
交通運輸業	58	9,179	6,535
木、竹、藤製材及其製品業	45	7,705	5,708
土木建築及景觀工程業	39	8,110	5,448
水產業	17	9,380	5,026
顧問業（工程、企管、財務）	35	6,878	4,867
皮革、毛皮及其製品業	28	6,871	4,723
電腦軟體設計業	23	6,297	4,409
觀光旅遊業	34	4,593	3,080
藥業（中西藥）	32	3,947	2,857
農產業	18	2,320	1,735
化學製品業	13	2,600	1,721
特殊商品業	12	2,180	1,558
精密儀器設備業	15	2,314	1,212
非金屬礦物製品業	5	1,600	840
金融保險業	12	833	630
證券及期貨業	2	700	420
飲料及菸類業	7	573	397
園藝業	4	435	313
寶石、原石產業	2	186	130
非金屬礦產業	1	100	90
禽畜產業	1	100	70
其他非屬上述行業	152	28,594	19,815

資料來源：華僑貸款信用保證基金

附表 41 海外華商經貿研習班參加人數—按地區別分

民國九十二年

單位：人

地區別	合計	企業管理班	國際貿易班	餐飲經營管理班	餐旅經營管理班	烘焙班	烹飪班	電子商務班	華裔企管班	華裔青年創業班	整廠班
總計	656	70	69	40	89	92	97	73	38	49	39
亞洲	264	37	28	30	20	24	29	20	18	41	17
中華民國	61	-	8	29	-	1	1	-	-	22	-
韓國	1	-	1	-	-	-	-	-	-	-	-
日本	15	-	-	-	1	7	6	1	-	-	-
印尼	8	1	1	-	1	-	3	-	1	-	1
沙烏地阿拉伯	1	1	-	-	-	-	-	-	-	-	-
汶萊	7	-	1	-	1	-	-	2	1	-	2
泰國	36	2	3	-	4	1	4	5	4	5	8
馬來西亞	97	21	11	1	4	15	13	10	5	12	5
菲律賓	22	7	2	-	7	-	2	-	2	2	-
越南	10	5	1	-	-	-	-	2	2	-	-
新加坡	6	-	-	-	2	-	-	-	3	-	1
北美洲	223	17	25	6	37	37	35	34	13	3	16
加拿大	74	6	6	1	16	15	9	9	9	2	1
美國	149	11	19	5	21	22	26	25	4	1	15
中南美洲	45	6	5	-	13	8	4	1	4	1	3
宏都拉斯	1	-	-	-	-	-	1	-	-	-	-
厄瓜多	2	-	-	-	-	-	-	-	2	-	-
巴西	22	4	2	-	7	6	2	-	-	-	1
智利	5	1	1	-	2	1	-	-	-	-	-
巴拉圭	7	-	1	-	2	1	-	-	1	-	2
巴拿馬	1	-	-	-	-	-	-	1	-	-	-
多明尼加	1	-	-	-	1	-	-	-	-	-	-
瓜地馬拉	1	-	-	-	1	-	-	-	-	-	-
阿根廷	3	1	1	-	-	-	-	-	-	1	-
貝里斯	2	-	-	-	-	-	1	-	1	-	-
歐洲	32	1	4	1	5	2	8	8	-	2	1
西班牙	2	-	-	-	-	-	1	-	-	-	1
法國	7	-	-	-	5	1	-	1	-	-	-
瑞典	1	-	-	-	-	-	1	-	-	-	-
英國	1	-	-	1	-	-	-	-	-	-	-
荷蘭	4	-	1	-	-	1	2	-	-	-	-
奧地利	7	-	3	-	-	-	2	1	-	1	-
德國	8	-	-	-	-	-	1	6	-	1	-
瑞士	2	1	-	-	-	-	1	-	-	-	-
大洋洲	74	8	6	2	9	19	19	6	2	2	1
紐西蘭	33	3	2	-	4	12	7	4	1	-	-
斐濟	1	-	-	-	1	-	-	-	-	-	-
澳大利亞	40	5	4	2	4	7	12	2	1	2	1
非洲	18	1	1	1	5	2	2	4	1	-	1
南非	18	1	1	1	5	2	2	4	1	-	1

附表 42 海外華商經貿研習班參加人數—按年別分

民國七十二至九十二年

單位：人

年 別	總 計	研習班									
		小 計	企 業 管理班	國 際 貿易班	餐 飲 經 營 管理班	餐 旅 經 營 管理班	烘 培 班	烹 飪 班	工 廠 管理班	財 務 經理人班	商 會 會 務 E 化 班
合計	12,228	7,854	1,353	1,365	324	89	1,353	362	665	196	25
七十二	25	25	-	-	-	-	-	-	-	-	-
七十三年	-	-	-	-	-	-	-	-	-	-	-
七十四	60	60	-	-	-	-	-	-	-	-	-
七十五	50	50	50	-	-	-	-	-	-	-	-
七十六	29	29	-	29	-	-	-	-	-	-	-
七十七	416	92	47	-	-	-	-	-	-	-	-
七十八	660	240	56	50	-	-	32	-	-	-	-
七十九	723	429	85	196	-	-	44	-	-	-	-
八十年	1,003	659	214	99	-	-	96	-	114	-	-
八十一年	1,063	622	176	157	-	-	80	-	87	-	-
八十二年	440	314	74	79	-	-	41	-	42	-	-
八十三年	519	268	-	-	-	-	85	-	92	-	-
八十四	696	414	88	78	-	-	73	-	49	-	-
八十五年	673	317	44	47	-	-	94	-	42	-	-
八十六	556	327	36	-	45	-	96	-	42	-	-
八十七	670	431	57	107	-	-	100	-	55	-	-
八十八	811	686	47	104	98	-	156	-	49	56	-
八十九	1,183	910	96	152	-	-	165	81	56	62	-
九十年	754	569	90	97	89	-	90	97	37	44	25
九十一年	827	756	123	101	52	-	109	87	-	34	-
九十二年	1,070	656	70	69	40	89	92	97	-	-	-

註：1. 自民國九十一年起，企業管理研習班更名為「企業管理班」、國際貿易研習班更名為「國際貿易班」、餐飲經營研習班更名為「餐飲經營管理班」、食品烘焙研習班更名為「烘焙班」、海外華商工廠管理研討會更名為「工廠管理班」、財務經理人研習會更名為「財務經理人班」、網際網路技術與應用研習班更名為「網際網路技術與應用班」、電子商務趨勢與應用研習班更名為「電子商務班」、海外華商拓展國產機器暨整廠設備輸出研討會更名為「拓展國產機器暨整廠設備輸出班」、台灣企業成功經驗研討會更名為「台灣企業成功經驗班」、台灣企業經營策略實務研討會更名為「台灣企業經營策略實務班」、水產養殖暨加工製造研習班更名為「水產養殖暨加工製造班」

2. 為因應海外第二代華裔青年對經貿研習活動的需求，本年度增設海外華裔青年創業研習班及海外華商餐旅經營管理研習班。

附表 42 海外華商經貿研習班參加人數—按年別分（續）

民國七十二至九十二年

單位：人

年 別	研習班											研討會
	網際網路 技術與應 用班	華裔青年 創業 研習班	電子 商務班	拓展國際 機器暨整廠 設備輸出班	華裔 企管班	台灣 企業成功 經驗班	台灣企業 經營策略 實務班	養豬技術 及加工 製造班	食品加工 及 行銷班	農業及食品 加工機械 輸出班	水產養殖 暨加工 製造班	
合計	93	49	253	646	143	439	189	31	62	45	172	4,374
七十二年	-	-	-	25	-	-	-	-	-	-	-	-
七十三年	-	-	-	-	-	-	-	-	-	-	-	-
七十四年	-	-	-	60	-	-	-	-	-	-	-	-
七十五年	-	-	-	-	-	-	-	-	-	-	-	-
七十六年	-	-	-	-	-	-	-	-	-	-	-	-
七十七年	-	-	-	-	-	-	-	-	-	45	-	324
七十八年	-	-	-	-	-	-	-	-	62	-	40	420
七十九年	-	-	-	-	-	73	-	31	-	-	-	294
八十年	-	-	-	55	-	53	-	-	-	-	28	344
八十一年	-	-	-	35	-	87	-	-	-	-	-	441
八十二年	-	-	-	35	-	43	-	-	-	-	-	126
八十三年	-	-	-	43	-	48	-	-	-	-	-	251
八十四年	-	-	-	46	-	47	-	-	-	-	33	282
八十五年	-	-	-	41	-	49	-	-	-	-	-	356
八十六年	-	-	-	33	-	39	-	-	-	-	36	229
八十七年	-	-	-	67	-	-	45	-	-	-	-	239
八十八年	37	-	27	61	-	-	51	-	-	-	-	125
八十九年	56	-	61	53	-	-	93	-	-	-	35	273
九十年	-	-	-	-	-	-	-	-	-	-	-	185
九十一年	-	-	92	53	105	-	-	-	-	-	-	71
九十二年	-	49	73	39	38	-	-	-	-	-	-	414

註：1. 自民國九十一年起，企業管理研習班更名為「企業管理班」、國際貿易研習班更名為「國際貿易班」、餐飲經營研習班更名為「餐飲經營管理班」、食品烘培研習班更名為「烘培班」、海外華商工廠管理研討會更名為「工廠管理班」、財務經理人研習會更名為「財務經理人班」、網際網路技術與應用研習班更名為「網際網路技術與應用班」、電子商務趨勢與應用研習班更名為「電子商務班」、海外華商拓展國產機器暨整廠設備輸出研討會更名為「拓展國產機器暨整廠設備輸出班」、台灣企業成功經驗研討會更名為「台灣企業成功經驗班」、台灣企業經營策略實務研討會更名為「台灣企業經營策略實務班」、水產養殖暨加工製造研習班更名為「水產養殖暨加工製造班」

2. 為因應海外第二代華裔青年對經貿研習活動的需求，本年度增設海外華裔青年創業研習班及海外華商餐旅經營管理研習班。

附表 43 海外華商各項會議參加人數—按年別分

民國五十二至九十二年

單位：人

年 別	合 計	世 界 台灣商會 聯合總會	洲 際 性 台灣商會 聯合總會	世界華商 經貿會議	世華金融 聯 誼 會	世 界 華商藥業 聯 誼 會	世 界 華商航業 聯 誼 會	世 華 觀光事業 聯 誼 會
合計	50,886	6,970	25,663	10,722	2,637	1,267	282	3,345
五十二年	55	-	-	55	-	-	-	-
五十三年	145	-	-	145	-	-	-	-
五十四年	151	-	-	151	-	-	-	-
五十五年	204	-	-	204	-	-	-	-
五十六年	412	-	-	265	30	117	-	-
五十七年	524	-	-	307	71	66	80	-
五十八年	704	-	-	326	39	78	83	178
五十九年	110	-	-	-	-	110	-	-
六十年	851	-	-	503	107	-	119	122
六十一年	254	-	-	-	-	95	-	159
六十二年	832	-	-	747	85	-	-	-
六十三年	399	-	-	-	103	112	-	184
六十四年	756	-	-	756	-	-	-	-
六十五年	421	-	-	-	100	121	-	200
六十六年	439	-	-	439	-	-	-	-
六十七年	196	-	-	-	143	53	-	-
六十八年	237	-	-	-	-	-	-	237
六十九年	485	-	-	485	-	-	-	-
七十年	576	-	-	-	271	142	-	163
七十一年	259	-	-	259	-	-	-	-
七十二年	532	-	-	-	163	185	-	184
七十三年	617	-	-	617	-	-	-	-
七十四年	542	-	-	-	-	188	-	354
七十五年	603	-	-	393	210	-	-	-
七十六年	164	-	-	-	-	-	-	164
七十七年	727	-	-	558	169	-	-	-
七十八年	319	-	-	-	-	-	-	319
七十九年	992	-	-	529	-	-	-	463
八十年	221	-	-	-	221	-	-	-
八十一年	1,710	-	550	893	-	-	-	267
八十二年	1,214	-	1,100	-	114	-	-	-
八十三年	2,330	-	1,150	829	-	-	-	351
八十四年	3,043	550	2,270	-	223	-	-	-
八十五年	3,271	570	2,380	321	-	-	-	-
八十六年	3,262	820	2,442	-	-	-	-	-
八十七年	4,110	690	2,440	980	-	-	-	-
八十八年	3,636	970	2,450	-	216	-	-	-
八十九年	3,591	720	2,510	361	-	-	-	-
九十年	3,461	750	2,520	-	191	-	-	-
九十一年	4,975	1,100	3,276	599	-	-	-	-
九十二年	3,556	800	2,575	-	181	-	-	-

附表 44 核發華僑身分證明書案件—按地區別分

民國八十九至九十二年

單位：件

地區別	八十九年	九十年	九十一年	九十二年
總計	14,313	11,040	10,467	5,293
亞洲	12,373	9,759	9,237	4,542
印尼	1,774	2,988	3,464	1,461
泰國	420	380	367	298
緬甸	4,957	2,500	1,818	716
馬來西亞	1,301	953	846	360
日本	131	96	82	24
菲律賓	916	847	706	297
韓國	46	33	44	31
新加坡	203	117	195	103
越南	2,519	1,752	1,620	1,193
汶萊	19	25	15	11
印度	63	44	70	48
孟加拉	8	1	-	-
柬埔寨	16	3	-	-
土耳其	-	5	10	-
約旦	-	15	-	-
美洲	1,768	1,139	1,105	695
美國	1,450	1,026	976	559
加拿大	227	65	83	75
巴西	15	35	13	52
阿根廷	22	6	6	3
宏都拉斯	3	-	-	-
巴拉圭	3	-	12	-
哥斯大黎加	-	4	10	2
玻利維亞	4	-	-	-
厄瓜多	20	-	-	-
貝里斯	24	-	-	2
委內瑞拉	-	3	-	-
多明尼加	-	-	5	-
薩爾瓦多	-	-	-	2
歐洲	99	75	63	27
瑞士	5	-	-	-
法國	40	20	46	11
西德	2	10	-	-
東德	-	6	-	-
西班牙	10	4	-	-
葡萄牙	13	22	8	8
英國	21	8	9	6
比利時	-	3	-	-
瑞典	4	-	-	-
義大利	2	-	-	-
挪威	2	2	-	-
德國	-	-	-	2
大洋洲	53	50	59	24
澳大利亞	31	43	56	21
紐西蘭	22	2	3	3
馬紹爾群島	-	5	-	-
非洲	20	17	3	5
南非	14	9	-	3
馬達加斯加	-	5	3	2
模里西斯	3	-	-	-
賴索托	3	3	-	-

附表 45 核發華僑印鑑證明書案件—按地區別分

民國八十九至九十二年

單位：件

地 區 別	八 十 九 年	九 十 年	九 十 一 年	九 十 二 年
總計	3,411	1,937	1,372	309
亞洲	1,505	1,074	916	239
印尼	258	95	118	28
泰國	154	103	74	5
緬甸	15	8	14	-
馬來西亞	174	137	150	22
日本	155	71	5	3
菲律賓	605	493	426	117
韓國	13	18	21	-
新加坡	121	122	103	64
越南	-	6	-	-
汶萊	10	10	5	-
印度	-	3	-	-
孟加拉	-	3	-	-
阿爾巴尼亞	-	5	-	-
美洲	1,844	802	388	48
美國	1,521	695	316	37
加拿大	249	36	31	11
巴西	36	70	41	-
阿根廷	9	-	-	-
宏都拉斯	6	-	-	-
巴拉圭	3	-	-	-
尼加拉瓜	-	1	-	-
厄瓜多	20	-	-	-
歐洲	55	28	62	6
瑞士	5	-	-	-
法國	25	-	-	-
西德	-	6	40	-
西班牙	8	3	-	-
葡萄牙	5	-	-	-
英國	9	14	-	6
挪威	3	5	22	-
大洋洲	4	33	6	16
澳大利亞	4	20	6	16
紐西蘭	-	13	-	-
非洲	3	-	-	-
模里西斯	3	-	-	-

註：1. 九十年若包括香港 114 件，總計 2,051 件。

2. 配合內政部規定：「印鑑登記辦法繼續適用至民國九十二年六月三十日」，本會停止受理僑民申請華僑印鑑證明。

附表 46 華僑申請入境人數—按年別分

民國八十二至九十二年

單位：人

年 別	合 計	短 期 停 留	長 期 居 留
八十二年	150,572	145,732	4,840
八十三年	187,142	182,097	5,045
八十四年	171,291	166,970	4,321
八十五年	190,614	185,687	4,927
八十六年	167,943	162,372	5,571
八十七年	230,323	223,212	7,111
八十八年	255,526	246,475	9,051
八十九年	271,391	262,047	9,344
九十年	287,669	281,441	6,228
九十一年	153,924	147,871	6,053
九十二年	65,069	60,145	4,924

資料來源：內政部警政署入出境管理局

附表 47 歸僑定居人口統計

民國七十一至九十二年

單位：人

地 區 別	合 計	男	女
總計	177,565	74,805	102,760
亞洲	128,391	50,727	77,664
香港	26,091	14,899	11,192
印尼	21,265	2,949	18,316
緬甸	18,277	8,263	10,014
澳門	12,052	6,268	5,784
越南	11,828	1,681	10,147
泰國	10,045	3,220	6,825
菲律賓	9,901	4,510	5,391
馬來西亞	5,483	2,895	2,588
韓國	5,201	2,400	2,801
日本	4,063	1,835	2,228
新加坡	1,105	547	558
其他	3,080	1,260	1,820
美洲	40,972	19,958	21,014
美國	33,385	16,179	17,206
加拿大	4,295	2,129	2,166
巴西	1,065	537	528
其他	2,227	1,113	1,114
大洋洲	2,969	1,458	1,511
澳大利亞	1,728	833	895
紐西蘭	1,183	592	591
其他	58	33	25
歐洲	2,512	1,225	1,287
德國	626	305	321
英國	591	274	317
法國	382	210	172
奧地利	230	106	124
荷蘭	149	66	83
西班牙	115	64	51
其他	419	200	219
非洲	1,159	576	583
南非	871	425	446
模里西斯	58	34	24
象牙海岸	31	12	19
其他	199	105	94
其他	1,562	861	701

資料來源：內政部警政署入出境管理局

資料時間：自民國71年起，惟香港及澳門地區自民國73年起。

說 明：本表為海外無戶籍國民返台設籍定居之申請核准人數，可能包含定居後死亡或重返僑居地者。



附錄

Appendix



附錄一、海外區域性僑團會議活動辦理情形

民國九十二年

單位：人

項次	活動名稱	屆次	時間	地點	人數
一	北加州台灣同鄉聯合會年會	三十週年	1月25日	美國舊金山	1,200
二	世界台灣人大會	第3屆	3月15日至18日	台北市	220
三	北美洲台灣婦女會年會		4月17日至20日	美國舊金山	500
四	中美洲暨巴拿馬六國中華總會、 華僑總會年會暨第卅一次懇親大會	第38屆	7月10日至12日	哥斯大黎加 聖荷西市	450
五	世界台灣同鄉會年會暨 第32屆歐洲台灣協會聯合會年會	第30屆	7月25日至27日	英國倫敦	200
六	歐洲華僑團體聯誼會年會	第29屆	8月1日至3日	奧地利維也納	480
七	全美同源會全美代表大會	第47屆	8月6日至9日	美國洛杉磯	250
八	全美余風采堂十四個堂所懇親大會	第21屆	8月11日至13日	美國密西根	300
九	全美合勝總堂懇親大會	第18屆	8月17日至20日	美國波特蘭	400
十	全美台灣同鄉聯誼會年會	第26屆	8月22日至24日	美國聖荷西市	480
十一	全美黃氏宗親總會懇親大會	第21屆	8月31日至9月2日	美國芝加哥	250
十二	全美至孝篤親公所懇親大會	第28屆	9月10日至15日	美國芝加哥	150
十三	世界龍岡親義總會懇親代表大會	第12屆	10月6日至8日	台灣桃園	300
十四	加拿大越棉寮 華人團體聯合會會員大會	第5屆	10月24日至25日	加拿大溫哥華	40
十五	「全僑民主和平聯盟」全球大會	第2屆	10月30日至11月1日	美國休士頓	450
十六	北美洲台灣人醫師協會2003年年會		11月8日至10日	台北市	150
十七	亞洲華人聯誼會年會	第14屆	11月25日至27日	菲律賓	250
十八	大洋洲華僑團體聯合會年會	第27屆	11月29日至30日	澳洲墨爾本	300

附錄二、世界五大洲華僑、華人團體聯誼總會

屆別	召開時間	地點	
		國家	都市
第一屆	七十二年四月	日本	東京
第二屆	七十三年四月	德國	慕尼黑
第三屆	七十四年六月	美國	舊金山
第四屆	七十五年八月	南非	約翰尼斯堡

附錄三、亞洲華僑、華人聯誼會

屆別	召開時間	地點	
		國家	都市
第一屆	七十一年四月	泰國	曼谷
第二屆	七十二年四月	日本	東京
第三屆	七十三年四月	菲律賓	馬尼拉
第四屆	七十四年四月	韓國	漢城
第五屆	七十五年四月	中華民國	台北
第六屆	七十六年四月	日本	東京
第七屆	七十七年四月	菲律賓	馬尼拉
第八屆	七十九年二月	泰國	博他地
第九屆	八十一年六月	日本	橫濱
第十屆	八十三年三月	菲律賓	馬尼拉
第十一屆	八十五年六月	菲律賓	馬尼拉
第十二屆	八十八年一月	美國	關島
第十三屆	九十年四月	日本	大阪
第十四屆	九十二年十一月	菲律賓	馬尼拉

附錄四、非洲華僑、華人聯誼會

屆 別	召開時間	地點	
		國家	都市
第 一 屆	六十七年七月	南非	約翰尼斯堡
第 二 屆	六十九年九月	史瓦濟蘭	
第 三 屆	七十一年八月	南非	德班
第 四 屆	七十三年七月	南非	坡埠
第 五 屆	七十五年八月	南非	約翰尼斯堡
第 六 屆	七十七年九月	南非	開普敦
第 七 屆	七十九年八月	史瓦濟蘭	
第 八 屆	八十一年八月	賴索托	馬塞魯
第 九 屆	八十三年八月	南非	橘自由省
第 十 屆	八十五年八月	南非	普勒托利亞市
第十一屆	八十七年九月	南非	約翰尼斯堡
第十二屆	八十九年九月	南非	新堡市
第十三屆	九十一年九月	南非	德班市

附錄五、美洲各地中華會館、中華公所、華僑總會聯合會

屆 別	召開時間	地點	
		國家	都市
第一屆	六十九年八月	美國	洛杉磯
第二屆	七十年五月	美國	邁阿密
第三屆	七十一年七月	美國	芝加哥
第四屆	七十二年六月	美國	休士頓
第五屆	七十三年四月	美國	波士頓
第六屆	七十四年六月	美國	舊金山
第七屆	七十五年六月	美國	洛杉磯
第八屆	七十六年五月	美國	紐約
第九屆	七十七年五月	美國	舊金山
第十屆	七十八年七月	美國	鳳凰城
第十一屆	七十九年三月	美國	波士頓
第十二屆	八十年五月	美國	華盛頓
第十三屆	八十一年五月	美國	西雅圖
第十四屆	八十二年五月	美國	休士頓
第十五屆	八十三年六月	加拿大	溫哥華
第十六屆	八十四年六月	美國	芝加哥
第十七屆	八十五年六月	美國	達拉斯
第十八屆	八十六年五月	波多黎各	
第十九屆	八十七年六月	美國	奧克蘭
第二十屆	八十八年六月	美國	底特律
第二十一屆	八十九年七月	美國	洛杉磯
第二十二屆	九十一年七月	美國	費城
第二十三屆	九十一年八月	美國	華府

附錄六、全美各地中華會館、中華公所聯誼會

屆 別	召開時間	地點	
		國家	都市
第一屆	六十六年五月	美國	舊金山
第二屆	六十六年五月	美國	芝加哥
第三屆	六十七年十月	美國	波士頓
第四屆	六十八年四月	中華民國	台北市
第五屆	六十九年八月	美國	洛杉磯
第六屆	七十年五月	美國	邁阿密
第七屆	七十一年六月	美國	芝加哥
第八屆	七十二年五月	美國	休士頓
第九屆	七十三年四月	美國	波士頓
第十屆	七十四年六月	美國	舊金山
第十一屆	七十五年六月	美國	洛杉磯
第十二屆	七十六年五月	美國	紐約
第十三屆	七十七年五月	美國	舊金山
第十四屆	七十八年七月	美國	鳳凰城
第十五屆	七十九年三月	美國	波士頓
第十六屆	八十年五月	美國	華盛頓
第十七屆	八十一年五月	美國	西雅圖
第十八屆	八十二年五月	美國	休士頓
第十九屆	八十三年六月	加拿大	溫哥華
第二十屆	八十四年六月	美國	芝加哥
第二十一屆	八十五年六月	美國	達拉斯
第二十二屆	八十六年五月	波多黎各	
第二十三屆	八十七年六月	美國	奧克蘭
第二十四屆	八十八年六月	美國	底特律
第二十五屆	八十九年七月	美國	洛杉磯
第二十六屆	九十年七月	美國	費城
第二十七屆	九十一年八月	美國	華府

附錄七、中美洲暨巴拿馬六國中華總會、華僑總會聯合會議

屆 別	召開時間	地點
第一屆年會暨第一次懇親大會	五十五年 八月	巴拿馬
第二屆年會暨第二次懇親大會	五十六年 七月	哥斯大黎加
第三屆年會暨第三次懇親大會	五十七年 八月	尼加拉瓜
第四屆年會	五十八年 八月	瓜地馬拉
第五屆年會	五十九年十一月	巴拿馬
第六屆年會	六十年 一月	巴拿馬
第七屆年會暨第四次懇親大會	六十一年 七月	宏都拉斯
第八屆年會暨第五次懇親大會	六十二年 九月	瓜地馬拉
第九屆年會暨第六次懇親大會	六十三年 八月	薩爾瓦多
第十屆年會暨第七次懇親大會	六十四年 八月	巴拿馬
第十一屆年會暨第八次懇親大會	六十五年 七月	哥斯大黎加
第十二屆年會暨第九次懇親大會	六十六年 八月	瓜地馬拉
第十三屆年會暨第十次懇親大會	六十七年 七月	宏都拉斯
第十四屆年會	六十八年 七月	薩爾瓦多
第十五屆年會暨第十一次懇親大會	六十九年 八月	巴拿馬
第十六屆年會暨第十二次懇親大會	七十年 七月	哥斯大黎加
第十七屆年會暨第十三次懇親大會	七十一年 七月	宏都拉斯
第十八屆年會暨第十四次懇親大會	七十二年 八月	瓜地馬拉
第十九屆年會	七十三年 九月	薩爾瓦多
第二十屆年會暨第十五次懇親大會	七十四年 八月	巴拿馬
第二十一屆年會暨第十六次懇親大會	七十五年 九月	哥斯大黎加
第二十二屆年會暨第十七次懇親大會	七十六年 八月	宏都拉斯
第二十三屆年會暨第十八次懇親大會	七十七年 八月	薩爾瓦多
第二十四屆年會暨第十九次懇親大會	七十八年 八月	瓜地馬拉
第二十五屆年會暨第二十次懇親大會	七十九年十一月	哥斯大黎加
第二十六屆年會	八十年十二月	尼加拉瓜
第二十七屆年會暨第二十一次懇親大會	八十一年 九月	巴拿馬
第二十八屆年會暨第二十二次懇親大會	八十二年 八月	宏都拉斯
第二十九屆年會暨第二十三次懇親大會	八十三年 八月	薩爾瓦多
第三十屆年會暨第二十四次懇親大會	八十四年 八月	瓜地馬拉
第三十一屆年會暨第二十五次懇親大會	八十五年 八月	哥斯大黎加
第三十二屆年會暨第二十六次懇親大會	八十六年 九月	巴拿馬
第三十三屆年會暨第二十七次懇親大會	八十七年 九月	尼加拉瓜
第三十四屆年會	八十八年 八月	宏都拉斯
第三十五屆年會暨第二十八次懇親大會	八十九年 七月	薩爾瓦多
第三十六屆年會暨第二十九次懇親大會	九十年 八月	瓜地馬拉
第三十七屆年會暨第三十次懇親大會	九十一年 七月	巴拿馬
第三十八屆年會暨第三十一次懇親大會	九十二年 七月	哥斯大黎加

附錄八、南美洲華僑團體聯合會議

屆別	召開時間	地點	
		國家	都市
第一屆年會暨第三次懇親大會	八十四年六月	巴西	聖保羅
第二屆年會暨第四次懇親大會	八十八年七月	秘魯	利馬

附錄九、歐洲華僑、華人團體聯誼會

屆別	召開時間	地點	
		國家	都市
第一屆年會	六十四年四月	德國	漢堡
第二屆年會	六十五年四月	比利時	布魯塞爾
第三屆年會	六十六年六月	奧地利	維也納
第四屆年會	六十七年五月	西班牙	馬德里
第五屆年會	六十八年四月	法國	巴黎
第六屆年會	六十九年四月	荷蘭	阿姆斯特丹
第七屆年會	七十年五月	瑞典	斯德哥爾摩
第八屆年會	七十一年八月	英國	倫敦
第九屆年會	七十二年七月	義大利	米蘭
第十屆年會	七十三年四月	德國	慕尼黑
第十一屆年會	七十四年八月	丹麥	哥本哈根
第十二屆年會	七十五年八月	希臘	雅典
第十三屆年會	七十六年七月	挪威	奧斯陸
第十四屆年會	七十七年七月	比利時	布魯塞爾
第十五屆年會	七十八年五月	瑞士	日內瓦
第十六屆年會	七十九年八月	奧地利	維也納
第十七屆年會	八十年六月	葡萄牙	里斯本
第十八屆年會	八十一年七月	法國	巴黎
第十九屆年會	八十二年八月	西班牙	馬德里
第二十屆年會	八十三年八月	荷蘭	阿姆斯特丹
第二十一屆年會	八十四年八月	瑞典	斯德哥爾摩
第二十二屆年會	八十五年七月	義大利	利米蘭
第二十三屆年會	八十六年七月	英國	伯明罕
第二十四屆年會	八十七年七月	希臘	雅典
第二十五屆年會	八十八年七月	丹麥	海辛歐市
第二十六屆年會	八十九年八月	德國	柏林
第二十七屆年會	九十年七月	比利時	布魯塞爾
第二十八屆年會	九十一年八月	法國	巴黎
第二十九屆年會	九十二年八月	奧地利	維也納

附錄十、大洋洲華僑、華人團體聯合會

屆別	召開時間	地點	
		國家	都市
第一屆年會	六十六年八月	澳洲	雪梨
第二屆年會	六十七年七月	大溪地	
第三屆年會	六十八年九月	澳洲	墨爾本
第四屆年會	六十九年八月	斐濟	蘇瓦市
第五屆年會	七十年八月	關島	
第六屆年會	七十一年七月	大溪地	
第七屆年會	七十二年五月	澳洲	雪梨
第八屆年會	七十三年五月	關島	
第九屆年會	七十四年七月	斐濟	
第十屆年會	七十五年七月	澳洲	墨爾本
第十一屆年會	七十六年六月	紐西蘭	屋崙
第十二屆年會	七十七年八月	澳洲	雪梨
第十三屆年會	七十八年八月	澳洲	雪梨
第十四屆年會	七十九年八月	關島	
第十五屆年會	八十年六月	紐西蘭	屋崙
第十六屆年會	八十一年五月	澳洲	柏斯
第十七屆年會	八十二年五月	澳洲	布里斯班
第十八屆年會	八十三年八月	紐西蘭	奧克蘭
第十九屆年會	八十四年八月	澳洲	雪梨
第二十屆年會	八十五年九月	紐西蘭	基督城
第二十一屆年會	八十六年九月	澳洲	墨爾本
第二十二屆年會	八十七年七月	澳洲	布里斯班
第二十三屆年會	八十八年七月	紐西蘭	奧克蘭
第二十四屆年會	八十九年十一月	大溪地	
第二十五屆年會	九十年七月	澳洲	柏斯
第二十六屆年會	九十一年八月	澳洲	雪梨
第二十七屆年會	九十二年十一月	澳洲	墨爾本

附錄十一、全球僑務會議

次 別	開會日期	地點	出席地區數	出席人數
第一次	41.10.20 41.10.30	台北市	35 個國家地區	308 人
第二次	79.04.22 79.04.26	台北市陽明山中山樓	79 個國家地區	582 人
第三次	90.05.16 90.05.18	台北市圓山飯店	70 個國家地區	376 人

附錄十二、全體僑務委員會議(政府遷台後)

開會日期	地點	出席委員人數
70 年 11 月 26 日至 70 年 11 月 30 日	台北市僑光堂	99
71 年 11 月 29 日至 71 年 12 月 1 日	台北市僑光堂	93
72 年 11 月 21 日至 72 年 11 月 23 日	台北市僑光堂	91
73 年 11 月 26 日至 73 年 11 月 28 日	台北市僑光堂	93
74 年 11 月 18 日至 74 年 11 月 20 日	台北市僑光堂	121
75 年 12 月 15 日至 75 年 12 月 17 日	台北市僑光堂	112
76 年 11 月 20 日至 76 年 11 月 22 日	台北市僑光堂	120
77 年 11 月 21 日至 77 年 11 月 23 日	台北市僑光堂	134
79 年 12 月 10 日至 79 年 12 月 12 日	台北市僑光堂	134
80 年 11 月 12 日至 80 年 11 月 15 日	台北市僑光堂	151
81 年 11 月 11 日至 81 年 11 月 14 日	台北市僑光堂	151
82 年 12 月 10 日至 82 年 12 月 12 日	台北市圓山	160
83 年 11 月 27 日至 83 年 11 月 30 日	台北市圓山	165
84 年 11 月 24 日至 84 年 11 月 27 日	台北市中泰賓館	163
85 年 11 月 8 日至 85 年 11 月 13 日	台北市圓山	162
86 年 11 月 14 日至 86 年 11 月 17 日	台北市圓山	151
87 年 11 月 20 日至 87 年 11 月 22 日	台北市華僑會館	160
88 年 11 月 12 日至 88 年 11 月 15 日	台北市華僑會館	153
89 年 12 月 3 日至 89 年 12 月 6 日	台北市華僑會館	157
91 年 5 月 28 日至 91 年 5 月 30 日	台北市華僑會館	141
92 年 11 月 19 日至 92 年 11 月 21 日	台北市福華飯店	156

*90 年全體僑務委員會議併全球僑務會議辦理。

附錄十三、歷年海外僑社工作研討會

年 別	期別	期次數	參加人數
合 計	1 ~ 165 期	165	5,273
民國六十二年	1 ~ 2 期	2	48
民國六十三年	3 ~ 4 期	2	48
民國六十四年	5 期	1	23
民國六十五年	6 ~ 9 期	4	100
民國六十六年	10 ~ 12 期	3	75
民國六十七年	13 ~ 15 期	3	75
民國六十八年	16 ~ 26 期	11	241
民國六十九年	27 ~ 38 期	12	366
民國七十年	39 ~ 41 期	3	87
民國七十一年	42 ~ 44 期	3	75
民國七十二年	45 ~ 50 期	6	137
民國七十三年	51 ~ 53 期	3	101
民國七十四年	54 ~ 59 期	6	118
民國七十五年	60 ~ 61 期	2	58
民國七十六年	62 ~ 65 期	4	126
民國七十七年	66 ~ 71 期	6	160
民國七十八年	72 期	1	26
民國七十九年	73 ~ 76 期	4	132
民國八十年	77 ~ 88 期	12	390
民國八十一年	89 ~ 101 期	13	462
民國八十二年	102 ~ 112 期	11	382
民國八十三年	113 ~ 127 期	15	476
民國八十四年	128 ~ 133 期	6	209
民國八十五年	134 ~ 137 期	4	174
民國八十六年	138 ~ 142 期	5	247
民國八十七年	143 期	1	66
民國八十八年	144 期	1	69
民國八十九年	145 ~ 151 期	7	268
民國九十年	152 ~ 156 期	5	201
民國九十一年	157 ~ 161 期	5	165
民國九十二年	162 ~ 165 期	4	168

附錄十四、「華僑文教服務中心」設立分布情形

民國九十二年底

洲別	國別	所屬地區	別服務內容
美洲	美國	舊金山 金山灣區 洛杉磯一 洛杉磯二 紐約 休士頓 芝加哥 波士頓 西雅圖 亞特蘭達	有圖書閱覽室、電影放映室、中文、外語補習、舞蹈、國術、技藝班等之設置，並提供法律諮詢、職業訓練等服務，以及配合當地僑、學各界舉辦有關文化、教育、康樂、藝文、體育與各種學術性、集會等活動。
		加拿大	
歐洲	法國	巴黎	
亞洲	泰國	曼谷	
	菲律賓	馬尼拉	
大洋洲	澳大利亞	雪梨 墨爾本	

附錄十五、文藝體育系列活動歷年辦理情形

年 別	舉辦國家 地 區 數	活動 項 目	國家地區別
民國 78 年	7	80	舊金山、紐約、洛杉磯、休士頓、法國、菲律賓、泰國
民國 79 年	10	106	舊金山、紐約、洛杉磯、休士頓、法國、菲律賓、泰國、芝加哥、華府、波士頓
民國 80 年	15	171	舊金山、紐約、洛杉磯、休士頓、法國、菲律賓、泰國、芝加哥、華府、波士頓、溫哥華、多倫多、夏威夷、西雅圖、南非
民國 81 年	17	138	舊金山、紐約、洛杉磯、休士頓、法國、菲律賓、泰國、芝加哥、華府、波士頓、溫哥華、多倫多、夏威夷、西雅圖、南非、雪梨、墨爾本
民國 82 年	17	162	舊金山、紐約、洛杉磯、休士頓、法國、菲律賓、泰國、芝加哥、華府、波士頓、溫哥華、多倫多、夏威夷、西雅圖、南非、雪梨、墨爾本
民國 83 年	21	192	舊金山、紐約、洛杉磯、休士頓、法國、菲律賓、泰國、芝加哥、華府、波士頓、溫哥華、多倫多、夏威夷、西雅圖、南非、雪梨、墨爾本、荷蘭、德國、英國、比利時
民國 84 年	21	161	舊金山、紐約、洛杉磯、休士頓、法國、菲律賓、泰國、芝加哥、華府、波士頓、溫哥華、多倫多、夏威夷、西雅圖、南非、雪梨、墨爾本、荷蘭、德國、英國、比利時
民國 85 年	24	180	舊金山、紐約、洛杉磯、休士頓、法國、菲律賓、泰國、芝加哥、華府、波士頓、溫哥華、多倫多、夏威夷、西雅圖、南非、雪梨、墨爾本、荷蘭、德國、英國、比利時、阿根廷、法蘭克福、柏林
民國 86 年	26	202	舊金山、紐約、洛杉磯、休士頓、法國、菲律賓、泰國、芝加哥、華府、波士頓、溫哥華、多倫多、夏威夷、西雅圖、南非、雪梨、墨爾本、荷蘭、德國、英國、比利時、阿根廷、法蘭克福、柏林、達福、漢堡
民國 87 年	27	218	舊金山、紐約、洛杉磯、休士頓、法國、菲律賓、泰國、芝加哥、華府、波士頓、溫哥華、多倫多、夏威夷、西雅圖、南非、雪梨、墨爾本、荷蘭、德國、英國、阿根廷、法蘭克福、柏林、達福、漢堡、亞特蘭達、奧地利

附錄十五、文藝體育系列活動歷年辦理情形（續）

年 別	舉辦國家 地 區 數	活動 項 目	國家地區別
民國 88 年	27	326	舊金山、紐約、洛杉磯、休士頓、法國、菲律賓、泰國、芝加哥、華府、波士頓、溫哥華、多倫多、夏威夷、西雅圖、南非、雪梨、墨爾本、荷蘭、德國、英國、瓜地馬拉、阿根廷、慕尼黑、達福、漢堡、亞特蘭達、奧地利
民國 89 年	33	410	舊金山、紐約、洛杉磯、休士頓、法國、菲律賓、泰國、馬來西亞、芝加哥、華府、波士頓、溫哥華、多倫多、夏威夷、西雅圖、南非、雪梨、墨爾本、荷蘭、德國、英國、瓜地馬拉、阿根廷、慕尼黑、達福、漢堡、亞特蘭達、奧地利
民國 90 年	34	209	紐約、華府、波士頓、芝加哥、休士頓、達福、舊金山、洛杉磯、西雅圖、夏威夷、亞特蘭達、堪薩斯、溫哥華、多倫多、阿根廷、哥斯大黎加、巴西、法國、荷蘭、奧地利、德國、澳洲、泰國、菲律賓、馬來西亞、約翰尼斯堡、模里西斯
民國 91 年	39	361	美國（紐約、華府、波士頓、芝加哥、休士頓、金山、洛杉磯一、洛杉磯二、西雅圖、夏威夷、亞特蘭達、邁阿密、堪薩斯）、加拿大（多倫多、溫哥華）、巴拿馬、瓜地馬拉、哥斯大黎加、巴西（聖保羅）、尼加拉瓜、秘魯、巴拉圭、法國、英國、荷蘭、奧地利、德國（漢堡、慕尼黑）、澳洲（雪梨、昆士蘭、西澳、墨爾本）、紐西蘭、日本（福岡）、泰國、菲律賓、馬來西亞、越南、南非
民國 92 年	41 (23 國 41 地區)	383	美國（紐約、華府、波士頓、芝加哥、休士頓、金山、洛杉磯一、洛杉磯二、西雅圖、夏威夷、亞特蘭達、邁阿密、堪薩斯）、加拿大（多倫多、溫哥華）、巴拿馬、瓜地馬拉、哥斯大黎加、巴西（聖保羅）、尼加拉瓜、秘魯、巴拉圭、阿根廷、法國、英國、荷蘭、奧地利、德國（漢堡、慕尼黑）、澳洲（雪梨、昆士蘭、西澳、墨爾本）、紐西蘭（威靈頓、奧克蘭）、日本（福岡）、泰國、菲律賓、馬來西亞、越南、南非

附錄十六、海外華裔青年暑期研習（福爾摩莎營）人數

民國五十五至九十二年

單位：人

年 別	人數	地區別
合計	22,232	
民國 55-65 年	3,305	美、加、歐、非、亞、大洋洲等地區
民國 66 年	380	美、歐、非、南美洲等地區
民國 67 年	289	美、加、歐等地區
民國 68 年	449	美、加、巴拿馬、厄瓜多爾、英、德、比等地區
民國 69 年	333	美、加、英、宏都拉斯、西班牙、斐濟等地區
民國 70 年	320	美、加、英、宏、比、法、斐濟、南非等地區
民國 71 年	484	美、加、澳、奧、義、瓜地馬拉、利比亞、南非等地區
民國 72 年	460	美、加、英、法、西班牙、葡、瓜地馬拉、比利時等地區
民國 73 年	480	美、加、英、法、西班牙、德、瑞典、比利時等地區
民國 74 年	520	美、加、英、西德、瑞典、比利時、西班牙等地區
民國 75 年	525	美、加、英、法、西、荷、比利時等地區
民國 76 年	530	美、加、英、宏、比、荷、義、西德、西班牙、瑞典等地區
民國 77 年	743	美、加、英、比、荷、西、以、西德、瑞典、瑞士等地區
民國 78 年	946	美、加、英、西班牙、比利時、瑞士、利比亞、巴拿馬、智利
民國 79 年	978	美、加、英、法、西、比、丹、瑞典、瑞士、西德、瓜、薩、貝里斯、阿根廷
民國 80 年	1,005	美、加、英、法、德、挪、西、瓜
民國 81 年	1,006	美、加、英、法、德、西、瑞典、挪、巴西、薩、馬、比利時
民國 82 年	996	美、加、西、德、挪、法、丹、巴西、玻、委、瑞典、義、馬
民國 83 年	978	美、加、西、德、法、丹、巴西、瑞士、瑞典、義、比利時
民國 84 年	1,058	美、加、德、法、英、巴西、瑞士、哥、馬、澳、越、澳大利亞
民國 85 年	982	美、加、德、法、英、瑞典、荷、丹、比、奧、義、巴西、瓜地馬拉、馬來西亞
民國 86 年	1,071	美、加、法、德、奧地利、比利時、瑞典、挪威、英、瑞士、荷蘭、哥斯大黎加、沙烏地阿拉伯
民國 87 年	1,023	美、加、法、德、奧地利、比利時、瑞典、挪威、英、瑞士、荷蘭、哥斯大黎加、沙烏地阿拉伯
民國 88 年	1,116	美、加、法、德、奧地利、比利時、瑞典、挪威、英、瑞士、荷蘭、哥斯大黎加、沙烏地阿拉伯
民國 89 年	830	美、加、法、德、奧地利、比利時、瑞典、挪威、英、瑞士、荷蘭
民國 90 年	824	美、加、法、德、奧地利、比利時、瑞典、英、瑞士、荷蘭
民國 91 年	601	美、加、法、德、奧地利、比利時、英、荷蘭、多明尼加、墨西哥
民國 92 年	0	因受 SARS 疫情影響，取消辦理。

附錄十七、海外華僑（裔）青少年夏（冬）令營巡迴教學參加人數

民國七十四至九十二年

單位：人

年 別	參加人數	營區數	地區別
合計	90,070	932	
民國 74-80 年	22,812	230	美、加、法、英、德、荷、比、奧、西班牙、瑞士、挪威、南非、巴西、巴拉圭、菲律賓、韓國
民國 81 年	4,850	52	美、加、法、英、德、荷、比、奧、丹麥、瑞士、南非、西班牙、韓國
民國 82 年	5,130	54	美、加、法、英、德、荷、比、奧、丹麥、瑞士、南非、西班牙、韓國、澳大利亞
民國 83 年	6,086	60	美、加、法、英、德、荷、比、奧、丹麥、瑞士、西班牙、阿根廷、巴西、菲律賓、紐西蘭、澳大利亞、韓國
民國 84 年	6,547	66	美、加、英、法、西班牙、荷、德、比、丹麥、瑞士、瑞典、奧、哥斯大黎加、義、澳大利亞、韓國、南非
民國 85 年	6,698	63	美、加、法、英、比、荷、奧、瑞士、瑞典、德、西班牙、南非、巴西、韓國、澳大利亞、哥斯大黎加
民國 86 年	5,681	61	美、加、法、英、德、瑞士、瑞典、荷、比、韓國、澳大利亞
民國 87 年	8,136	68	美、加、法、英、德、瑞士、瑞典、荷、比、韓國、澳大利亞
民國 88 年	6,439	69	美、加、法、英、德、荷、比、義、瑞士、瑞典、西班牙、挪威、丹麥、日本、澳大利亞、哥斯大黎加
民國 89 年	5,192	60	美、加、法、英、德、荷、瑞士、奧地利
民國 90 年	4,370	53	美、加、法、英、德、瑞士、瑞典、荷、比、奧地利、澳大利亞
民國 91 年	4,859	57	美、加、法、英、德、瑞士、瑞典、荷、比、奧地利、挪威
民國 92 年	3,270	39	美、加、法、英、德、荷、比、瑞典

附錄十八、全球華商經貿學員聯誼總會概況表

民國八十七至八十九年

單位：人

	名稱	成立地點	成立時間	會員人數
1	歐洲華商經貿學員聯誼總會	希臘 雅典	87.8	20
2	西班牙華商經貿學員聯誼會	西班牙 馬德里	87.7	10
3	亞洲華商經貿學員聯誼總會	泰國 曼谷	87.10	100
4	馬來西亞華商經貿學員聯誼會	馬來西亞 吉隆坡	87.8	70
5	菲律賓華商經貿學員聯誼會	菲律賓 馬尼拉	87.12	30
6	泰國華商經貿學員聯誼會	泰國 曼谷	85.6	80
7	非洲華商經貿學員聯誼總會	南非 約翰堡	87.9	30
8	北美洲華商經貿學員聯誼總會	美國 夏威夷	88.1	60
9	美國紐英崙華商經貿學員聯誼會	美國 波士頓	87.7	12
10	洛杉磯華商經貿學員聯誼會	美國 洛杉磯	87.9	32
11	佛州華商經貿學員聯誼會	美國 邁阿密	87.10	10
12	美中華商經貿學員聯誼會	美國 芝加哥	87.11	40
13	北加州華商經貿學員聯誼會	美國 金山	87.11	21
14	美南華商經貿學員聯誼會	美國 休士頓	87.12	---
15	美國西北地區華商經貿學員聯誼會	美國 西雅圖	87.12	21
16	夏威夷華商經貿學員聯誼會	美國 檀香山	87.12	20
17	多倫多華商經貿學員聯誼會	加拿 大多倫多	88.1	---
18	中南美洲華商經貿學員聯誼總會	巴西 里約	87.10	80
19	巴西里約華商經貿學員聯誼會	巴西 里約	87.8	20
20	巴拉圭華商經貿學員聯誼會	巴拉圭 東方市	87.9	20
21	阿根廷華商經貿學員聯誼會	阿根廷 布宜諾	87.9	20
22	聖保羅華商經貿學員聯誼會	巴西 聖保羅	87.10	20
23	秘魯華商經貿學員聯誼會	秘魯 利馬	87.6	10
24	大洋洲華商經貿學員聯誼總會	澳洲 雪梨	87.11	80
25	澳洲華商經貿學員聯誼會	澳洲 雪梨	87.10	50
26	玻利維亞華商經貿學員聯誼會	南美 玻利維亞	89.5	6
27	馬達加斯加華商經貿學員聯誼會	非洲 馬達加斯加	89.8	10

附錄十九、世界華商經貿會議概況

民國五十二至九十一年

單位：人、地區

屆別	召開日期	地點	代表人數	出席地區數
第一屆	52年4月24日	東京	55	11
第二屆	53年3月29日	台北市	145	19
第三屆	54年2月21日	馬尼拉	151	12
第四屆	55年11月21日	曼谷	204	20
第五屆	56年9月27日	台北市	265	26
第六屆	57年9月25日	東京	307	27
第七屆	58年9月24日	台北市	326	30
第八屆	60年5月17日	洛杉磯	503	52
第九屆	62年9月29日	台北市	747	50
第十屆	64年10月3日	台北市	756	51
第十一屆	66年5月15日	舊金山	439	46
第十二屆	69年10月2日	台北市	485	59
第十三屆	71年8月9日	維也納	259	35
第十四屆	73年5月15日	台北市	617	54
第十五屆	75年5月6日	夏威夷	393	34
第十六屆	77年6月20日	台北市	558	56
第十七屆	79年9月5日	馬尼拉	529	30
第十八屆	81年5月18日	台北市	893	49
第十九屆	83年11月21日	台北市	829	49
第二十屆	85年8月9日	倫敦	321	45
第二十一屆	87年5月19日	台北市	980	55
第二十二屆	89年4月19日	聖保羅	361	35
第二十三屆	91年12月2日	台北市	599	37

附錄二十、世華金融聯誼會議概況

民國五十二至九十二年

單位：人、地區

屆別	召開日期	地點	代表人數	出席地區數
第一屆	56年7月17日	馬尼拉	30	5
第二屆	57年8月14日	台北市	71	9
第三屆	58年7月8日	檀香山	39	11
第四屆	60年9月15日	台北市	107	11
第五屆	62年8月13日	檀香山	85	13
第六屆	63年8月2日	馬尼拉	103	14
第七屆	65年8月2日	關島	100	13
第八屆	67年9月14日	舊金山	143	19
第九屆	70年8月7日	台北市	271	15
第十屆	72年8月22日	東京	163	19
第十一屆	75年8月26日	台北市	210	16
第十二屆	77年8月18日	洛杉磯	169	17
第十三屆	80年7月8日	台北市	221	21
第十四屆	82年8月2日	紐約	114	13
第十五屆	84年7月24日	台北市	223	24
第十六屆	88年9月19日	台北市	216	26
第十七屆	90年8月8日	洛杉磯	191	13
第十八屆	92年11月16日	台北市	181	14

附錄二十一、世界暨洲際台灣商會聯合總會會議概況

民國九十二年

單位：人次

	商 會	名稱活動內容	舉辦地點	舉辦時間	參加人次
1	大洋洲台灣商會聯合總會	第五屆第二次 理監事聯席會議	澳洲布里斯本	92. 2.28	35
2	大洋洲台灣商會聯合總會	第五屆年會	紐西蘭奧克蘭	92. 7.12 ~ 92. 7.13	80
3	中南美洲台灣商會聯合總會	第八屆全體會員聯誼會暨 第二次代表團聯席會議	厄瓜多	92. 1.15	300
4	中南美洲台灣商會聯合總會	第八屆第三次全體理監事 聯席會議暨第九屆第一次 全體會員聯誼會	尼加拉瓜	92. 8. 9 ~ 92. 8.10	180
5	世界台灣商會聯合總會	第九屆第二次理監事 聯席會議暨第九屆年會	台北市	92.10. 5 ~ 92.10. 8	800
6	北美洲台灣商會聯合總會	第十五屆第三次理事會	美國夏威夷	92. 3.20 ~ 92. 3.22	300
7	北美洲台灣商會聯合總會	第十五屆年會暨 第四次理事會議	美國芝加哥	92. 6.19 ~ 92. 6.22	400
8	北美洲台灣商會聯合總會	第十六屆第二次 理監事會	美國華盛頓	92. 9.12 ~ 92. 9.15	130
9	亞洲台灣商會聯合總會	第十屆第三次理監事 聯席會議暨第十屆年會	台北市	92.10. 5 ~ 92.10. 8	250
10	亞洲台灣商會聯合總會	第十一屆第二次理監事會	菲律賓馬尼拉	92.11.26 ~ 92.11.28	250
11	非洲台灣商會聯合總會	第九屆第三次理監事 聯席會議暨第十屆 第一次理監事聯席會議	南非布魯芳登	92. 6.21	150
12	歐洲台灣商會聯合總會	第九屆第二次理監事 聯席會議	西班牙馬德里	92. 5. 1 ~ 92. 5. 4	300
13	歐洲台灣商會聯合總會	第九屆年會	奧地利	92. 8. 1 ~ 92. 8. 2	200

僑務委員會統計室出版品一覽表

專題分析及研究報告

項目	提供方式
「台灣地區移居美國僑民長期追蹤調查制度與方法(含2003年調查結果)」	網頁、報告書
「各國華人人人口專輯」	網頁、報告書
海外華人—美國篇(2000)	網頁、摺頁
台灣移居美國僑民人口介紹系列(2000)	網頁、摺頁
美國華人人人口推估(1990-2002)	網頁
美國2000年普查華人人人口初步分析	網頁
「台灣及兩岸三地華人人人口推估方法－理論構建與實證探討(以美國為例)」	網頁、報告書
美國華人結構變遷及影響(2000)	網頁
加拿大華人人人口推估(1991-2002)	網頁
「澳洲台灣僑民現況之研究」	網頁、報告書
澳洲2001年普查華人人人口初步統計分析	網頁
澳洲1996年普查華人人人口統計分析	網頁
紐西蘭2001年普查華人人人口統計分析	網頁
「台灣地區移居海外僑民概況調查報告」	網頁、報告書
越南華人人人口推估(1995-2003)	網頁
緬甸華人人人口推估(1995-2003)	網頁
泰國華人人人口推估(1947-2003)	網頁
馬來西亞華人人人口統計分析(2002)	網頁
新加坡2000年普查華人人人口統計分析	網頁
日本(未入日本籍)華人人人口統計分析(2002)	網頁
英國2001年普查華人人人口統計分析	網頁
丹麥華人人人口統計分析(2003)	網頁
荷蘭華人人人口統計分析(2003)	網頁

全球華僑人口統計資料

項目	提供方式
美國2000年普查SF4原始統計表	網頁
美國2000年普查SF2原始統計表	
美國1950-2000年兩岸三地僑民存活人口推計表	
美國1972-2000年兩岸三地移民人口統計表	
美國1990年普查華人人人口統計表	
加拿大1950-2001年兩岸三地僑民存活人口初步推計表	
加拿大1980-2001年兩岸三地移民人口統計表	
澳洲2001年普查兩岸三地華人人人口統計表	
紐西蘭2001年普查華人人人口統計表	

僑務統計年報

項目	提供方式
中華民國僑務統計年報(民國50年至民國92年)	網頁(民89迄今) 報告書

註：以上皆可至本會統計網站 (<http://www.ocac.gov.tw/stat/chinese/cstat.htm>) 下載，報告書可至各地圖書館及本室查閱，摺頁僅限至本室索閱。(本室服務電話：886-2-33432790～5)

中華民國九十二年僑務統計年報

出版機關：僑務委員會

編印者：僑務委員會

地址：臺北市徐州路5號16樓

電話：(02)33432790~5

網路網址：<http://www.ocac.gov.tw>

電子郵件位址：ocacinfo@mail.ocac.gov.tw

出版年月：中華民國九十三年九月

中華民國九十三年版

設計者：健昇設計印刷有限公司

印刷者：佳傳彩色印刷股份有限公司

定價：每本新臺幣貳佰元

展售者：

三民書局

地址：臺北市重慶南路一段61號

電話：(02)23617511

青年書局

地址：高雄市苓雅區復興二路91號

電話：(07)3324910

五南文化廣場

地址：臺中市中山路6號

電話：(04)22260330

新進圖書廣場

地址：彰化市中正路二段5號

電話：(04)7252792

國家書坊台視總店

地址：台北市八德路三段10號B1

電話：(02)25781515

GPN：2008100197

ISSN：1025-4374



	1 Year	3 Years
\$ 70	\$ 118	
65	103	
73	97	
63	125	
65	95	18
62	101	129
	93	139
58	81	126
59	83	
?	85	10