

111年全球僑務歷年統計表

僑務委員會 全球僑務歷年統計表 資料時間：102年至111年

年度	駐外實派人數		海外僑團數		海外僑社 工作研討會參加 人數		海外僑務 志工人次		文教服務中心 服務僑民人次		十月慶典 回國僑胞人數		海外僑團 回國訪問人數		核發國籍及華裔 華僑身分證明書		核發役政用華僑 身分證明書		護照加簽 僑居身分		海外華文學校、 中文班及 臺灣學校數		海外青少年 夏令營 參加人數		海外文化訪問團 觀眾人次		分發僑生 人數 【註2】	
	人	年增率	個	年增率	人	年增率	人次	年增率	人次	年增率	人	年增率	人	年增率	份	年增率	人次	年增率	人次	年增率	所	年增率	人	年增率	人次	年增率	人	年增率
102年	50	6.4	5,068	-3.2	59	-65.5	55,464	9.1	763,581	-0.6	5,515	-8.3	744	24.0	209	34.8	764	-15.3	275	7.4	2,783	-0.9	6,066	2.2	46,797	14.6	4,892	9.6
103年	51	2.0	5,173	2.1	82	39.0	56,790	2.4	746,073	-2.3	5,386	-2.3	831	11.7	196	-6.2	620	-18.8	282	2.5	2,706	-2.8	6,426	5.9	45,778	-2.2	5,134	4.9
104年	51	-	5,314	2.7	96	17.1	57,618	1.5	772,891	3.6	5,228	-2.9	736	-11.4	170	-13.3	525	-15.3	265	-6.0	2,648	-2.1	6,651	3.5	33,869	-26.0	5,158	0.5
105年	52	2.0	5,391	1.4	144	50.0	62,748	8.9	839,969	8.7	3,805	-27.2	595	-19.2	148	-12.9	420	-20.0	284	7.2	2,620	-1.1	6,272	-5.7	26,950	-20.4	5,359	3.9
106年	51	-1.9	5,595	3.8	101	-29.9	66,699	6.3	881,812	5.0	5,939	56.1	936	57.3	114	-23.0	286	-31.9	318	12.0	2,318	-11.5	6,739	7.4	34,700	28.8	5,163	-3.7
107年	51	-	5,655	1.1	115	13.9	68,508	2.7	897,636	1.8	5,930	-0.2	1,012	8.1	131	14.9	216	-24.5	321	0.9	2,329	0.5	5,663	-16.0	30,450	-12.2	6,619	28.2
108年	54	5.9	5,758	1.8	86	-25.2	69,865	2.0	857,438	-4.5	6,207	4.7	1,275	26.0	84	-35.9	115	-46.8	323	0.6	2,348	0.8	5,391	-4.8	25,430	-16.5	6,022	-9.0
109年	57	5.6	5,888	2.3	47	-45.3	23,040	-67.0	156,677	-81.7	1,303	-79.0	617	-51.6	114	35.7	26	-77.4	334	3.4	2,356	0.3	1,594	-70.4	11,180	-56.0	5,766	-4.3
110年	57	-	5,993	1.8	-	-	13,703	-40.5	63,734	-59.3	987	-24.3	6	-99.0	53	-53.5	20	-23.1	238	-28.7	2,330	-1.1	2,430	52.4	-	-	6,473	12.3
111年	57	-	6,075	1.4	94	--	24,940	82.0	193,533	203.7	1,839	86.3	227	3,683.3	85	60.4	24	20.0	517	117.2	2,319	-0.5	4,192	72.5	-	--	7,345	13.5

年度	實到僑生 人數 【註2】		在學僑生 人數 【註3】		中等以下學校 畢業僑生		大專畢業僑生 【註4】		產學攜手合作 僑生專班 入學人數		海青班 實到人數 【註5】		海外青年 臺灣觀摩團 參與人數		海外華文教師 研習班參加人次		海外青年 語文研習班 參與人數		海外青年英語服 務營參與志工 人數		海外信保基金 承保件數		海外信保基金 融資金額		海外信保基金 保證金額		海外僑商經貿活 動參加人次 【註6】	
	人	年增率	人	年增率	人	年增率	人	年增率	人	年增率	人	年增率	人	年增率	人次	年增率	人	年增率	人	年增率	件	年增率	千美元	年增率	千美元	年增率	人次	年增率
102年	3,207	4.5	18,068	9.7	266	43.0	2,685	-0.9	-	-	1,232	-3.6	1,041	-11.9	789	13.9	952	-0.3	350	0.3	244	-14.1	138,607	-11.1	82,139	-11.9	666	-16.9
103年	4,125	28.6	21,437	18.6	209	-21.4	2,891	7.7	281	--	1,248	1.3	1,013	-2.7	759	-3.8	932	-2.1	424	21.1	260	6.6	142,383	2.7	86,626	5.5	694	4.4
104年	4,321	4.8	24,649	15.0	202	-3.3	3,549	22.8	486	73.0	1,179	-5.5	1,102	8.8	797	5.0	859	-7.8	435	2.6	280	7.7	146,566	2.9	89,849	3.7	808	17.2
105年	4,494	4.0	26,973	9.4	416	105.9	3,935	10.9	754	55.1	1,380	14.5	1,043	-5.4	679	-14.8	823	-4.2	469	7.8	276	-1.4	139,376	-4.9	83,658	-6.9	728	-10.3
106年	4,823	7.3	28,308	4.9	561	34.9	4,866	23.7	1,034	37.1	1,084	-21.4	1,059	1.5	678	-0.1	929	12.9	452	-3.6	367	33.0	152,878	9.7	93,097	11.3	719	-1.2
107年	5,481	13.6	28,805	1.8	723	28.9	5,421	11.4	1,578	52.6	844	-22.1	917	-13.4	588	-13.3	960	3.3	605	33.8	478	30.2	187,288	22.5	113,771	22.2	533	-25.9
108年	6,122	11.7	28,743	-0.2	966	33.6	4,931	-9.0	2,115	34.0	732	-13.3	918	0.1	566	-3.7	1,073	11.8	561	-7.3	775	62.1	249,664	33.3	151,293	33.0	633	18.8
109年	5,941	-3.0	30,502	6.1	1,339	38.6	4,784	-3.0	1,726	-18.4	443	-39.5	68	-92.6	445	-21.4	1,514	41.1	32	-94.3	422	-45.5	290,575	16.4	178,553	18.0	256	-59.6
110年	7,200	21.2	33,489	9.8	1,842	37.6	4,577	-4.3	1,866	8.1	592	33.6	-	-	819	84.0	1,153	-23.8	177	453.1	490	16.1	305,416	5.1	191,710	7.4	118	-53.9
111年	8,840	22.8	35,373	5.6	2,484	33.1	52	-91.2	169	--	862	5.3	1,042	-9.6	180	1.7	479	-2.2	322,864	5.7	197,388	3.0	259	119.5

註 1. 109年至111年受新冠肺炎(COVID-19)疫情影響，部分僑務活動減少、取消或調整方式辦理。

註 2. 分發及實到僑生人數，86學年度起不含港澳生，87學年度起不含海青班。

註 3. 在學僑生人數含港澳生，86學年度起不含海青班。

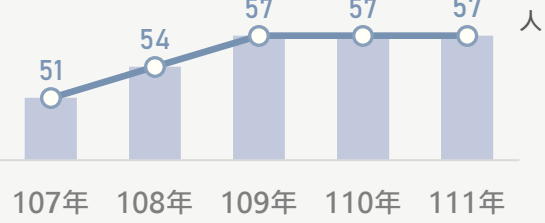
註 4. 大專畢業僑生不含國防醫學院。

註 5. 111年學年度起，海青班由非學位班轉型為二年制副學士班，提供來臺就讀僑生同時習得一技之長及學位之就學管道。

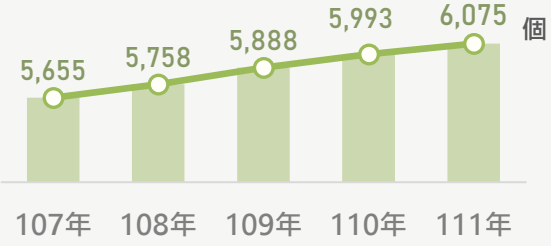
註 6. 原僅計海外僑商經貿研習班參加人數，自民國99年起併計海外僑商參訪活動人數；自101年起人數不含「客家美食料理研習班」。

111 年全球僑務歷年統計趨勢圖

駐外實派人數



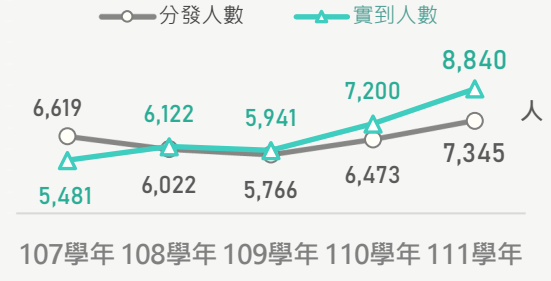
海外僑團數



海外華文學校、中文班及臺灣學校數



分發及實到僑生人數



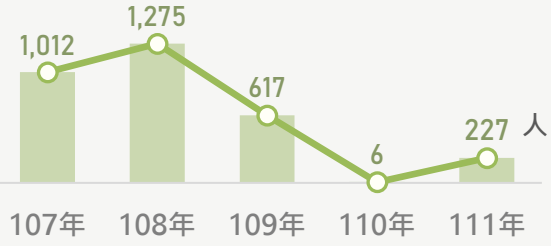
產學攜手合作僑生專班入學人數



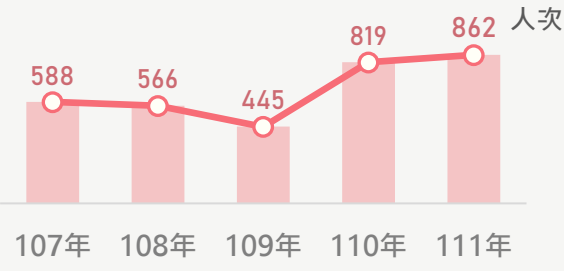
十月慶典回國僑胞人數



海外僑團回國訪問人數



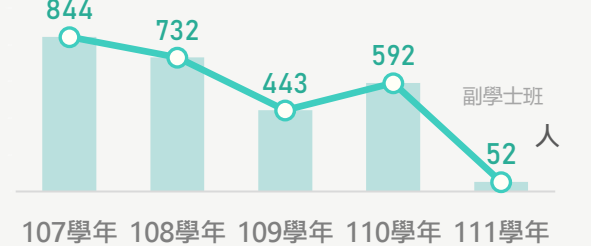
海外華文教師研習班參加人次



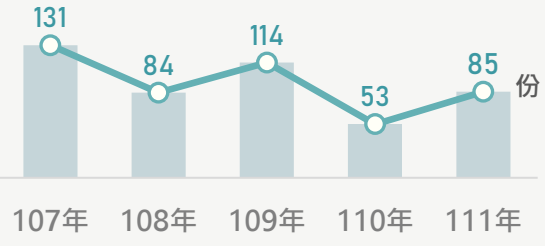
在學僑生人數



海青班實到人數



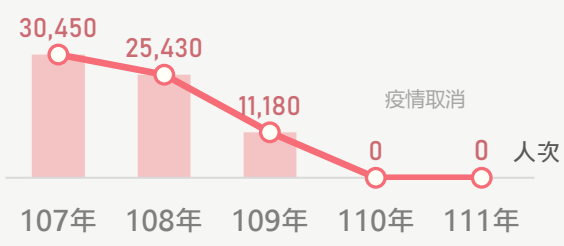
核發國籍及華裔華僑身分證明書



海外僑社工作研討會參加人數



海外文化訪問團觀眾人次



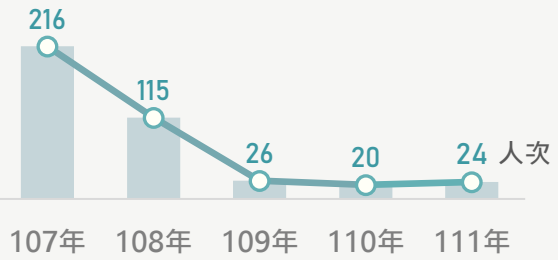
畢業僑生人數



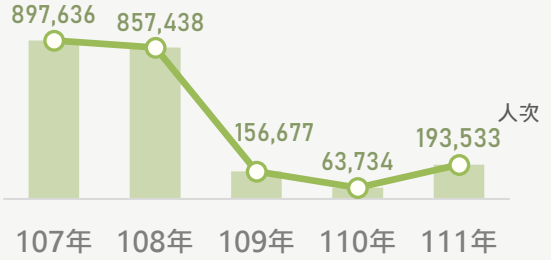
海外青年臺灣觀摩團參與人數



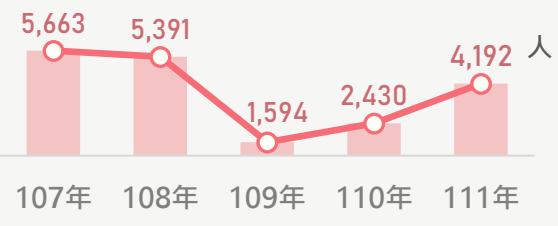
核發役政用華僑身分證明書



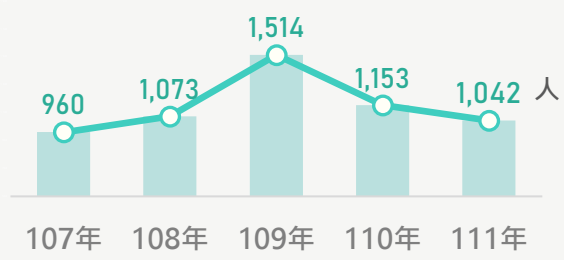
文教服務中心服務僑民人次



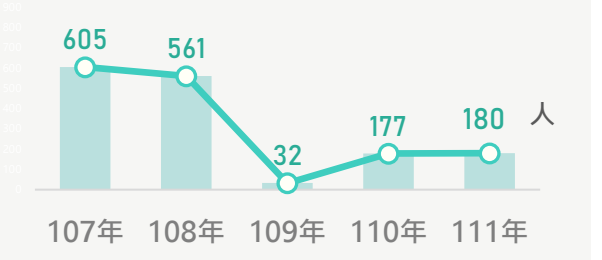
海外青少年夏令營參加人數



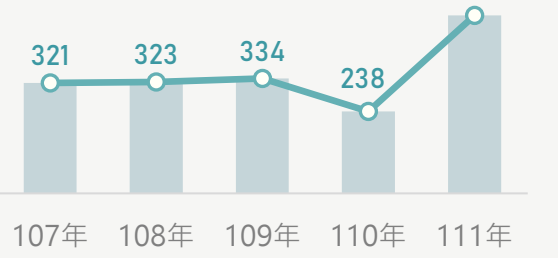
海外青年語文研習班參與人數



海外青年英語服務營參與志工人數



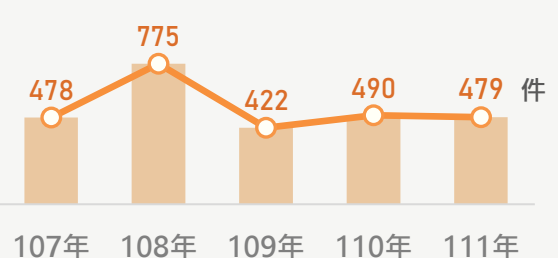
護照加簽僑居身分



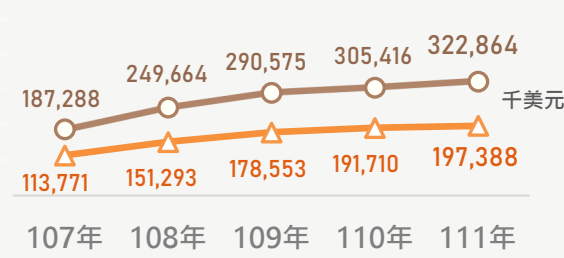
海外僑務志工人數



海外信保基金承保件數



海外信保基金



海外僑商經貿活動參加人次

